



300620: MUNICIPALIDAD PROVINCIAL DE HUALGAYOC - BAMBAMARCA

Informe de Evaluación Institucional

Correspondiente al primer semestre del año 2025

29 de agosto, 2025



Informe de Evaluación Institucional correspondiente al primer semestre del año 2025
Municipalidad Provincial de Hualgayoc
Oficina General de Planeamiento y Presupuesto
Oficina de Planeamiento Estratégico, Modernización y Cooperación Técnica

Dirección: Jr. Miguel Grau N° 320 – Bambamarca – Hualgayoc- Cajamarca.

Website: <https://portal.munibambamarca.gob.pe/>

ÍNDICE

1.	RESUMEN EJECUTIVO	4
2.	PRIORIDADES DE LA POLÍTICA INSTITUCIONAL	5
3.	ANÁLISIS DE IMPLEMENTACIÓN DE LAS ACCIONES ESTRATÉGICAS INSTITUCIONALES (AEI)	9
3.1.	ESTADO INTEGRAL DE LAS AEI	9
3.2.	PROCESO DE IMPLEMENTACIÓN DE LAS AEI	23
3.3.	APLICACIÓN DE RECOMENDACIONES RESPECTO A LA EVALUACIÓN ANTERIOR.	43
4.	CONCLUSIONES	44
5.	RECOMENDACIONES	45
6.	ANEXOS	45
6.1.	ANEXO N° 01: ENLACE DE PUBLICACIÓN EN PORTAL DE TRANSPARENCIA ESTÁNDAR DE LOS REPORTES DE SEGUIMIENTO PEI Y POI.	45
6.2.	ANEXO N° 02: REPORTE DE SEGUIMIENTO SEMESTRAL PEI 2025.	45
6.3.	ANEXO N° 03: REPORTE DE SEGUIMIENTO SEMESTRAL PEI 2025.	45





1. RESUMEN EJECUTIVO

El Plan Estratégico Institucional (PEI) 2025–2029 de la Municipalidad Provincial de Hualgayoc, aprobado mediante Resolución de Alcaldía N.º 269-2024-MPH-BCA/A, fue formulado conforme a las funciones y competencias establecidas en la Ley Orgánica de Municipalidades N.º 27972, considerando la Política General de Gobierno, el Plan de Desarrollo Local Concertado de la Provincia de Hualgayoc 2024 – 2034 aprobado mediante Ordenanza Municipal N.º 2024-MPH-BCA y los lineamientos del Centro Nacional de Planeamiento Estratégico (CEPLAN) establecidos en la Guía para el Planeamiento Institucional N.º 033-2017-CEPLAN/PDC y sus modificatorias.

El PEI 2025-2029 cuenta con once (11) objetivos estratégicos institucionales (OEI): OEI.01 Reducir la vulnerabilidad de la población y sus medios de vida ante el riesgo de desastres existentes de origen natural, socio natural o antrópico en la provincia de Hualgayoc; OEI.02 Promover el desarrollo de las actividades económicas en la provincia de Hualgayoc; OEI.03 Promover el desarrollo territorial ordenado y sostenible en la Provincia de Hualgayoc; OEI.04 Mejorar la gestión ambiental en la provincia de Hualgayoc; OEI.05 Garantizar la provisión de servicios básicos en la provincia de Hualgayoc; OEI. 06 Mejorar las condiciones de salud en la provincia de Hualgayoc; OEI.07 Disminuir la inseguridad ciudadana en la provincia de Hualgayoc, OEI.08 Mejorar los servicios de protección social en la provincia de Hualgayoc; OEI.09 Contribuir al mejoramiento del servicio educativo, cultural y deportivo en la provincia de Hualgayoc; OEI.10 Mejorar el servicio de transporte y tránsito en la provincia de Hualgayoc y OEI.11 Fortalecer la Eficiencia en la Gestión Institucional; cincuenta y ocho (58) Acciones Estratégicas Institucionales (AEI) y ciento cinco (105) indicadores (20 indicadores de OEI y 85 indicadores de AEI).

Se ha elaborado el presente Informe de Evaluación Institucional correspondiente al primer semestre del año 2025 con el propósito de identificar las medidas de acción que deberán ejecutarse en la segunda mitad del año, con el fin de garantizar el cumplimiento de las Acciones Estratégicas Institucionales (AEI) programadas para el periodo 2025. Para tal efecto, se analiza la ejecución de los Planes Operativos Institucionales (POI) y el avance en la implementación de las AEI establecidas en el Plan Estratégico Institucional (PEI). En este contexto, y en el marco de lo establecido en la "Guía para el Seguimiento y Evaluación de Políticas Nacionales y Planes del SINAPLAN", aprobada mediante Resolución de Presidencia de Consejo Directivo N.º 0056-2024-CEPLAN/PCD.

Respecto al nivel de implementación de las Acciones Estratégicas Institucionales (AEI), y considerando los parámetros establecidos por el CEPLAN¹, la Municipalidad Provincial de Hualgayoc presenta el siguiente resultado en el primer semestre del periodo 2025: doce (12) AEI alcanzaron un nivel de implementación alto, diez (10) alcanzaron un nivel de implementación medio, treinta y seis (36) AEI registraron un nivel de implementación bajo, y no se reportaron AEI con valor no determinado (ND).

En relación con la ejecución del Plan Operativo Institucional (POI), este comprende un total de ciento ochenta y ocho (188) actividades operativas e inversiones, a nivel de pliego, orientadas a la implementación de las AEI del PEI. De estas, ciento cincuenta y dos (152) actividades presentan un nivel de ejecución física alto, cuatro (4) muestran un nivel de ejecución media y veintinueve (29) reflejan un nivel de ejecución física bajo.



¹Estado de cumplimiento: bajo: 0% - 75% >; medio: [75% - 95%]> y alto: >= 95%. Guía de Seguimiento y Evaluación CEPLAN de políticas nacionales y planes del SINAPLAN.

2. PRIORIDADES DE LA POLÍTICA INSTITUCIONAL

✓ Misión del pliego:

La misión es la razón de ser de la Municipalidad Provincial de Hualgayoc, en el marco de las competencias y funciones establecidas en su normativa que la reglamenta, considerando la población a la cual sirve. En tal sentido, la misión de la Entidad es:

" Brindar servicios públicos de calidad y promover el desarrollo integral para mejorar las condiciones de vida de la población de la provincia de Hualgayoc de manera articulada, eficiente, segura y ambientalmente sostenible".

✓ Prioridades de la política institucional:

La Municipalidad Provincial de Hualgayoc es un organismo público con autonomía política, económica y administrativa según la Ley N° 27972 - Ley Orgánica de Municipalidades. Su objetivo principal es desarrollar una institución que promueva una gestión eficiente, inclusiva, abierta, transparente y orientada al ciudadano. Con el propósito de generar el desarrollo económico, social y sostenible de la Provincia de Hualgayoc. Teniendo como valores el respeto a los derechos ciudadanos y la transparencia de la gestión municipal.

El lineamiento general de la política institucional que orienta los contenidos del Plan Estratégico Institucional 2025 – 2029 de la Municipalidad Provincial de Hualgayoc, está en el marco general de la inversión municipal, con un horizonte temporal de cinco (5) años, que permita alcanzar mejores niveles de satisfacción del ciudadano:

Promover a la provincia de Hualgayoc como un territorio con buena gobernanza, que impulsa el desarrollo económico local, reduce la vulnerabilidad ante desastres, mejora la calidad de la salud pública, promueve la educación de calidad y valores, protege el medio ambiente y mejora las condiciones de habitabilidad para todos los habitantes de la provincia.

A continuación, se presentan los lineamientos institucionales que rigen el funcionamiento y la toma de decisiones dentro de la organización:

- Reducir la vulnerabilidad ante riesgos de desastres de la población de la provincia de Hualgayoc.
- Fortalecer la gobernanza en la provincia.
- Fomentar el desarrollo económico de los agentes de la provincia de Hualgayoc.
- Mejorar la calidad Ambiental, de la salud humana y la educación en toda la provincia de Hualgayoc.
- Mejorar las condiciones de habitabilidad de los pobladores de la provincia de Hualgayoc.

✓ Alcance de la evaluación:

El Plan Estratégico Institucional de la Municipalidad Provincial de Hualgayoc, aprobado mediante Resolución de Alcaldía N° 269-2024-MPH-BCA/A para el período 2025-2029, se elaboró según los lineamientos metodológicos de la Guía para el Planeamiento Institucional modificada por Resolución de Presidencia de Consejo Directivo N° 00016-2019/CEPLAN/PCD, de fecha 25 de marzo de 2019, y su seguimiento y evaluación se realiza según lo establecido en la "Guía para el Seguimiento y Evaluación de Políticas Nacionales y Planes del SINAPLAN" aprobada por Resolución de Presidencia de Consejo Directivo N°0056-2024-Ceplan/PCD; la cual se señala que "tanto las políticas y planes deben de contar con el seguimiento y evaluación permanente para la mejora continua".





✓ **Objetivos Estratégicos Institucionales:**

Los objetivos estratégicos institucionales de la Municipalidad Provincial de Hualgayoc definen lo que la entidad espera lograr el desarrollo integral y sostenible de su población y en sus condiciones internas de la entidad; es decir en cumplimiento de sus funciones sustantivas y sus funciones de administración. La entidad cuenta con once (11) Objetivos Estratégicos Institucionales (OEI).

Cuadro N° 01: Objetivos estratégicos del PEI de la MPH 2025 – 2029.

CÓDIGO	DENOMINACIÓN DEL OEI	NOMBRE DEL INDICADOR DE OEI
OEI.01	Reducir la vulnerabilidad de la población y sus medios de vida ante el riesgo de desastres existentes de origen natural, socio natural o antrópico en la provincia de Hualgayoc	Porcentaje de factores de riesgo de desastres minimizados.
OEI.02	Promover el desarrollo de las actividades económicas en la provincia de Hualgayoc	Números de agentes económicos capacitados en temas de gestión empresarial Número de agricultores capacitados en fortalecimiento técnico productivo
OEI.03	Promover el desarrollo territorial ordenado y sostenible en la Provincia de Hualgayoc	Porcentaje del territorio de la provincia con ordenamiento territorial
OEI.04	Mejorar la gestión ambiental en la provincia de Hualgayoc	Porcentaje de centros poblados que disponen adecuadamente de sus residuos sólidos
OEI.05	Garantizar la provisión de servicios básicos en la provincia de Hualgayoc	Porcentaje de hogares en la provincia que tienen acceso al servicio de agua a través de red pública, ya sea mediante conexión domiciliaria o por pileta pública Porcentaje de hogares en la provincia que tiene servicio de alcantarillado mediante red pública o una opción tecnológica de eliminación sanitaria de excretas adecuada Porcentaje de centros poblados con servicio de tratamiento de aguas residuales previo a ser volcadas a un cuerpo receptor o ser reusadas en riego.
OEI.06	Mejorar las condiciones de salud en la provincia de Hualgayoc	Ratio de población por establecimiento de atención primaria de salud
OEI.07	Disminuir la inseguridad ciudadana en la provincia de Hualgayoc	Porcentaje de líneas de acción del Plan de Seguridad del COPROSEC ejecutadas
OEI.08	Mejorar los servicios de protección social en la provincia de Hualgayoc	Porcentaje de población vulnerable con acceso al menos a un programa y/o servicio social de la municipalidad Número de beneficiarios de programas sociales y de apoyo alimentario en la provincia
OEI.09	Contribuir al mejoramiento del servicio educativo, cultural y deportivo en la provincia de Hualgayoc	Porcentaje de Instituciones Educativas beneficiadas por el apoyo municipal para la mejora de infraestructura, mobiliario, equipamiento y personal Porcentaje de centros poblados y ciudades con programas de servicios educativos, culturales y deportivos promovidos por la Municipalidad
OEI.10	Mejorar el servicio de transporte y tránsito en la provincia de Hualgayoc	Porcentaje de rutas de servicio de transporte público formalizadas en el distrito





MUNICIPALIDAD PROVINCIAL DE HUALGAYOC
"Año de la Recuperación y Consolidación de la Economía Peruana"



Informe de Evaluación Institucional correspondiente al primer semestre del año 2025

		Porcentaje de vías urbanas señalizadas
OEI.11	Fortalecer la Eficiencia en la Gestión Institucional	Porcentaje de cumplimiento de programa de incentivos municipales
		Porcentaje de efectividad de recaudación del impuesto predial
		Porcentaje del Presupuesto Institucional de Apertura asignado a programas presupuestales en referencia al presupuesto institucional anual
		Porcentaje de reclamos y quejas atendidas, realizadas por el ciudadano por la atención de los servicios brindados por la municipalidad

Fuente: Plan Estratégico Institucional 2025 – 2029 de la Municipalidad Provincial de Hualgayoc.

Elaboración: Oficina de Planeamiento Estratégico, Modernización y Cooperación Técnica.

Análisis: El cuadro expone los Objetivos Estratégicos Institucionales (OEI) del Plan Estratégico Institucional (PEI) de la Municipalidad Provincial de Hualgayoc para el período 2025–2029.

- Los OEI están formulados en concordancia con las necesidades y desafíos de la provincia.
- Su orientación principal es mejorar la calidad de vida de la población y promover un desarrollo sostenible.

Las acciones estratégicas institucionales se determinan a partir de los bienes y servicios que la Municipalidad entrega a los ciudadanos, al entorno o a otras entidades públicas, con el fin de alcanzar los objetivos estratégicos planteados. Asimismo, incluyen aquellas acciones destinadas a fortalecer la gobernanza y optimizar la gestión institucional.

Para cada OEI se establecen acciones estratégicas específicas, acompañadas de sus respectivos indicadores y metas, las cuales guiarán el seguimiento y evaluación de los resultados.

Cuadro N° 02: Acciones Estratégicas Institucionales.

ACCIONES ESTRATÉGICAS INSTITUCIONALES	
CÓDIGO	DESCRIPCIÓN NOMBRE
OEI.01	REDUCIR LA VULNERABILIDAD DE LA POBLACIÓN Y SUS MEDIOS DE VIDA ANTE EL RIESGO DE DESASTRES EXISTENTES DE ORIGEN NATURAL, SOCIO NATURAL O ANTRÓPICO EN LA PROVINCIA DE HUALGAYOC
AEI.01.01	Instrumentos de estimación del riesgo de desastres de origen natural, socio natural o antrópico implementado en la provincia
AEI.01.02	Sistemas de Alerta Temprana implementados en beneficio de la población
AEI.01.03	Centros de operaciones de emergencia local (COEL) implementados en la provincia
AEI.01.04	Programa de formación de brigadas especializadas para la atención frente a emergencias y desastres en la provincia
AEI.01.05	Programa de desarrollo de capacidades en gestión de riesgos de desastres difundidos en la población
AEI.01.06	Fortalecimiento de las capacidades de los servidores/trabajadores en gestión integral del cambio climático
AEI.01.07	Acciones de rehabilitación ante desastres implementados en la provincia
OEI.02	PROMOVER EL DESARROLLO DE LAS ACTIVIDADES ECONÓMICAS EN LA PROVINCIA DE HUALGAYOC
AEI.02.01	Infraestructura de riego productiva adecuada en beneficio de los productores de la provincia
AEI.02.02	Planes de negocio cofinanciados a los Agentes Económicos Organizados
AEI.02.03	Programa integral de asistencia técnica en innovación y transferencia tecnológica brindado de manera oportuna a los productores agropecuarios de la provincia





MUNICIPALIDAD PROVINCIAL DE HUALGAYOC
"Año de la Recuperación y Consolidación de la Economía Peruana"



Informe de Evaluación Institucional correspondiente al primer semestre del año 2025

AEI.02.04	Programa de emprendimiento implementado en la provincia
AEI.02.05	Asistencia técnica en la formalización de los establecimientos comerciales en la provincia
AEI.02.06	Acciones de control y fiscalización oportuna de las actividades económicas desarrolladas en la provincia
AEI.02.07	Plan de desarrollo turístico implementado en la provincia
AEI.02.08	Atractivos turísticos habilitados en la provincia
AEI.02.09	Control sanitario de enfermedades en animales implementado en beneficio de los productores pecuarios de la provincia
AEI.02.10	Control fitosanitario de plagas implementado en beneficio de los productores agrícolas de la provincia
OEI.03	PROMOVER EL DESARROLLO TERRITORIAL ORDENADO Y SOSTENIBLE EN LA PROVINCIA DE HUALGAYOC
AEI.03.01	Saneamiento físico legal de predios realizado en la provincia
AEI.03.02	Catastro distrital actualizado de la provincia
AEI.03.03	Programa de desarrollo urbano integral brindado de manera oportuna a la población
AEI.03.04	Espacios públicos recuperados y priorizados en beneficio de la provincia
OEI.04	MEJORAR LA GESTIÓN AMBIENTAL EN LA PROVINCIA DE HUALGAYOC
AEI.04.01	Regulación sobre disposición final de desechos sólidos, líquidos y otros vertimientos de los agentes económicos en la provincia
AEI.04.02	Programa de limpieza pública implementado de la provincia
AEI.04.03	Programa de segregación en la fuente implementado en la provincia
AEI.04.04	Programa de fiscalización ambiental implementado en la provincia
AEI.04.05	Conservación y mantenimiento permanente de áreas verdes de uso público en la provincia
AEI.04.06	Programa de Forestación y reforestación implementados en la provincia
AEI.04.07	Programa Municipal de Educación, cultura y ciudadanía ambiental – EDUCCA implementado en la provincia
OEI.05	GARANTIZAR LA PROVISIÓN DE SERVICIOS BÁSICOS EN LA PROVINCIA DE HUALGAYOC
AEI.05.01	Acceso a servicios de agua potable de calidad en beneficio de la población de la provincia
AEI.05.02	Acceso a servicios de saneamiento adecuados para la población de la provincia
AEI.05.03	Asistencia técnica a la(s) Junta(s) Administradoras de Servicios de Saneamiento continua en la provincia
OEI.06	MEJORAR LAS CONDICIONES DE SALUD EN LA PROVINCIA DE HUALGAYOC
AEI.06.01	Infraestructura de salud mejorada y equipada con capacidad adaptativa ante el cambio climático en la provincia
AEI.06.02	Programa de alimentación saludable para la población de la provincia
AEI.06.03	Programa de medicina preventiva, primeros auxilios, educación sanitaria y profilaxis en la provincia con apoyo municipal
OEI.07	DISMINUIR LA INSEGURIDAD CIUDADANA EN LA PROVINCIA DE HUALGAYOC
AEI.07.01	Plan de seguridad ciudadana implementado en la provincia
AEI.07.02	Equipamiento adecuado para el servicio de seguridad ciudadana en la provincia
OEI.08	MEJORAR LOS SERVICIOS DE PROTECCIÓN SOCIAL EN LA PROVINCIA DE HUALGAYOC





AEI.08.01	Programa nacional de apoyo social de forma permanente a grupos de población vulnerable de la provincia
AEI.08.02	Registro de información socioeconómica de la población vulnerable de la provincia
AEI.08.03	Servicio de apoyo contra la violencia familiar oportuno en beneficio de la población de la provincia
AEI.08.04	Programa de promoción y fomento de la protección social en la provincia
OEI.09	CONTRIBUIR AL MEJORAMIENTO DEL SERVICIO EDUCATIVO, CULTURAL Y DEPORTIVO EN LA PROVINCIA DE HUALGAYOC
AEI.09.01	Infraestructura, equipamiento, y mobiliario adecuado en Instituciones Educativas de la provincia
AEI.09.02	Programa educativo municipal adecuado para la población de la provincia
AEI.09.03	Programa deportivo municipal adecuado para la población de la provincia
AEI.09.04	Programa de desarrollo cultural difundido en la provincia
OEI.10	MEJORAR EL SERVICIO DE TRANSPORTE Y TRÁNSITO EN LA PROVINCIA DE HUALGAYOC
AEI.10.01	Red vial urbana vecinal o rural adecuada y operativa en la provincia
AEI.10.02	Acciones de control y fiscalización del tránsito y transporte desarrollados en la provincia
AEI.10.03	Programa de educación vial implementado en la provincia
OEI.11	FORTALECER LA EFICIENCIA EN LA GESTIÓN INSTITUCIONAL
AEI.10.01	Gobernanza territorial promocionada en la Municipalidad
AEI.10.02	Instrumentos de gestión actualizados en beneficio de la administración municipal
AEI.10.03	Gestión administrativa y operativa efectiva en la Municipalidad
AEI.10.04	Recaudación tributaria efectiva por medio de la Municipalidad
AEI.10.05	Servicio civil implementado en beneficio de la Municipalidad
AEI.10.06	Gobierno abierto implementado en la Municipalidad
AEI.10.07	Procedimientos administrativos simplificados en la Municipalidad
AEI.10.08	Transformación digital implementado en los procesos y servicios de la Municipalidad
AEI.10.09	Atención de solicitudes institucional oportuna en la Municipalidad
AEI.10.10	Programa de fortalecimiento de capacidades permanente para personal de la Municipalidad
AEI.10.11	Programa de gestión integral de relaciones humanas y sociales oportuno para personal de la Municipalidad

Fuente: Plan Estratégico Institucional 2025 – 2029.

3. ANÁLISIS DE IMPLEMENTACIÓN DE LAS ACCIONES ESTRATÉGICAS INSTITUCIONALES (AEI)

3.1. ESTADO INTEGRAL DE LAS AEI

Para determinar el nivel de implementación de las AEI, se ha utilizado el avance de los indicadores de las Acciones Estratégicas Institucionales (AEI) del Plan Estratégico Institucional 2025-2029 de la Municipalidad Provincial de Hualgayoc. Cabe precisar, que el nivel de implementación de las AEI, considerando el estado de cumplimiento señalado por CEPLAN, presenta los siguientes avances:



Cuadro N° 03: Resumen: SemafORIZACIÓN por nivel de avance – I Semestre 2025.

Año: 2024	SEMAFORIZACIÓN POR NIVEL DE AVANCE				TOTAL
	[0% - 75%>	[75% - 95%>	>= 95%	ND	
Indicadores de las Acciones Estratégicas	36	10	12	0	58

Fuente: Aplicativo Ceplan v.1.

- En el primer semestre del 2025, el seguimiento a la implementación de las Acciones Estratégicas Institucionales (AEI) de la Municipalidad Provincial de Hualgayoc – Bambamarca evidencia un avance promedio de 53.43%, lo que refleja un cumplimiento intermedio de los objetivos planteados en el Plan Estratégico Institucional (PEI) 2025–2029. Del total de 58 acciones evaluadas, 36 presentan un nivel de avance bajo [0%-75%>; 10 alcanzan un nivel medio [75%- 95%> y 12 muestran un cumplimiento alto (≥95%), sin registrarse acciones sin información (ND). Estos resultados muestran que se requiere reforzar la gestión en las acciones con menor ejecución para asegurar el cumplimiento integral de la estrategia institucional.
- Entre los avances más relevantes del primer semestre 2025 destacan aquellas Acciones Estratégicas Institucionales (AEI) que lograron un nivel de cumplimiento igual o superior al 95%. En el ámbito de la gestión de riesgos, resalta la implementación de Sistemas de Alerta Temprana (AEI.01.02), así como los programas de formación de brigadas especializadas y de capacitación en gestión de riesgos de desastres (AEI.01.04 y AEI.01.05), todos con ejecución del 100%. En el sector económico y turístico, se alcanzó la habilitación de atractivos turísticos priorizados (AEI.02.08) con cumplimiento total. En materia de servicios básicos, la disposición adecuada de excretas y saneamiento rural (AEI.05.02) alcanzó un 94.30%. Asimismo, se registran avances sobresalientes en el área educativa y cultural, con la ejecución completa de los programas educativos, deportivos y culturales municipales (AEI.09.02, AEI.09.03 y AEI.09.04). Finalmente, en el eje institucional, se consolidaron logros importantes en la implementación del gobierno abierto (AEI.11.06), la simplificación de procedimientos administrativos (AEI.11.07) y la atención oportuna de solicitudes institucionales (AEI.11.09), todos con niveles de cumplimiento superiores al 92%. Estos resultados evidencian un desempeño sólido en áreas sociales, educativas y de gestión municipal, que contrastan con las limitaciones observadas en otras acciones. Además, en este apartado presentamos la muestra nivel de implementación medido por el indicador de la AEI.

Cuadro 04: Nivel de implementación medido por el indicador de la AEI

Código	AEI / Indicador	Línea Base		LE	VO		Avance Tipo I (%)	
		Año	Valor	2025	2025		2025	
					Sem1	Anual	Sem1	Anual
AEI.01.03	Centros de operaciones de emergencia local (COEL) implementados en la provincia						64.83	ND
IND.01.AEI.01.03	Número de comunicaciones sobre peligros, emergencias y desastres oportunamente informados a la ciudadanía	2023	0	12	5	ND	41.67	ND
IND.02.AEI.01.03	Porcentaje de acciones ante emergencias o desastres en la provincia	2023	100	100	88	ND	88	ND
AEI.01.04	Programa de formación de brigadas especializadas para la atención frente a emergencias y desastres en la provincia						100	ND
IND.01.AEI.01.04	Número de capacitaciones dirigidas a brigadas especializadas sobre la	2023	0	1	171	ND	100	ND





MUNICIPALIDAD PROVINCIAL DE HUALGAYOC
"Año de la Recuperación y Consolidación de la Economía Peruana"



Informe de Evaluación Institucional correspondiente al primer semestre del año 2025

Código	AEI / Indicador	Línea Base		LE	VO		Avance Tipo I (%)	
		Año	Valor	2025	2025		2025	
					Sem1	Anual	Sem1	Anual
	atención frente a emergencias y desastres							
AEI.01.05	Programa de desarrollo de capacidades en gestión de riesgos de desastres difundidos en la población						100	ND
IND.01.AEI.01.05	Número de certificados en GRD entregados	2023	52	55	164	ND	100	ND
IND.02.AEI.01.05	Número de capacitaciones en GRD realizados	2023	8	8	171	ND	100	ND
AEI.01.07	Acciones de rehabilitación ante desastres implementados en la provincia						30	ND
IND.01.AEI.01.07	Porcentaje de acciones de rehabilitación de áreas afectadas por emergencias y desastres atendidos en la provincia	2023	100	100	30	ND	30	ND
AEI.02.01	INFRAESTRUCTURA DE RIEGO PRODUCTIVA ADECUADA EN BENEFICIO DE LOS PRODUCTORES DE LA PROVINCIA						0	ND
IND.01.AEI.02.01	Porcentaje de hectáreas bajo riego en la provincia	2023	10.09	12.21	0	ND	0	ND
AEI.02.02	Planes de negocio cofinanciados a los Agentes Económicos Organizados						0	ND
IND.01.AEI.02.02	Número de planes de negocio cofinanciados en la provincia	2023	0	8	0	ND	0	ND
AEI.02.03	Programa integral de asistencia técnica en innovación y transferencia tecnológica en la provincia						40.18	ND
IND.01.AEI.02.03	Número de capacitaciones y asistencias técnicas para la adopción de nuevas tecnologías y buenas prácticas dirigidas a agricultores de la provincia	2023	2,800	2,800	1,250	ND	44.64	ND
IND.02.AEI.02.03	Número de productores que añaden valor agregado a sus productos finales	2023	79	84	30	ND	35.71	ND
AEI.02.04	Programa de emprendimiento implementado en la provincia						0	ND
IND.01.AEI.02.04	Número de capacitaciones en formalización ejecutadas	2023	1	1	0	ND	0	ND
AEI.02.05	Asistencia técnica en la formalización de los establecimientos comerciales en la provincia						34	ND
IND.01.AEI.02.05	Porcentaje de establecimientos con licencia de funcionamiento vigente	2023	0	100	34	ND	34	ND
AEI.02.06	Acciones de control y fiscalización oportuna de las actividades económicas desarrolladas en la provincia						98.64	ND
IND.01.AEI.02.06	Número de fiscalizaciones realizadas en el distrito	2023	210	220	217	ND	98.64	ND
AEI.02.07	Programa de desarrollo turístico implementado en la provincia						34	ND





MUNICIPALIDAD PROVINCIAL DE HUALGAYOC
"Año de la Recuperación y Consolidación de la Economía Peruana"



Informe de Evaluación Institucional correspondiente al primer semestre del año 2025

Código	AEI / Indicador	Línea Base		LE	VO		Avance Tipo I (%)	
		Año	Valor	2025	2025		2025	
					Sem1	Anual	Sem1	Anual
IND.01.AEI.02.07	Porcentaje de acciones ejecutadas del Plan de Desarrollo Turístico en el año	2023	0	100	34	ND	34	ND
AEI.02.08	Atractivos turísticos habilitados en la provincia						100	ND
IND.01.AEI.02.08	Porcentaje de recursos turísticos priorizados que brindan servicios turísticos públicos en condiciones inadecuadas	2023	100	87.50	85.71	ND	100	ND
AEI.02.09	Control sanitario de enfermedades en animales implementado en beneficio de los productores pecuarios de la provincia						30.62	ND
IND.01.AEI.02.09	Número de animales atendidos con control sanitario	2023	2,500	2,600	796	ND	30.62	ND
AEI.02.10	Control fitosanitario de plagas implementado en beneficio de los productores agrícolas de la provincia						60.42	ND
IND.01.AEI.02.10	Número de hectáreas con control y/o erradicación de plagas priorizadas	2023	48	48	29	ND	60.42	ND
AEI.03.04	Espacios públicos recuperados y priorizados en beneficio de la provincia						0	ND
IND.01.AEI.03.04	Número de mantenimientos a espacios públicos realizados en el distrito	2023	20	20	0	ND	0	ND
AEI.04.02	Programa de limpieza pública implementado de la provincia						58.10	ND
IND.01.AEI.04.02	Porcentaje de familias beneficiadas por el programa de limpieza pública en el distrito	2023	31.21	35.80	20.80	ND	58.10	ND
AEI.04.03	Programa de segregación en la fuente implementado en la provincia						68.99	ND
IND.01.AEI.04.03	Porcentaje de hogares que segregan sus residuos adecuadamente en el distrito	2023	2.98	5.97	7.71	ND	100	ND
IND.02.AEI.04.03	Porcentaje de desechos sólidos orgánicos reciclados en el distrito	2023	11.11	13.89	98.67	ND	100	ND
IND.03.AEI.04.03	Porcentaje de desechos sólidos inorgánicos reciclados en el distrito	2023	1.13	1.58	0.11	ND	6.96	ND
AEI.04.04	Programa de fiscalización ambiental de la provincia						48	ND
IND.01.AEI.04.04	Porcentaje de fiscalizaciones ambientales realizadas en el distrito	2023	100	100	48	ND	48	ND
AEI.04.05	Áreas verdes de uso público en la provincia conservadas y mantenidas permanentemente						1.02	ND
IND.01.AEI.04.05	Número de M2 de áreas verdes recuperadas y sembradas en el distrito	2023	4,950	5,000	51.20	ND	1.02	ND





MUNICIPALIDAD PROVINCIAL DE HUALGAYOC
"Año de la Recuperación y Consolidación de la Economía Peruana"



Informe de Evaluación Institucional correspondiente al primer semestre del año 2025

Código	AEI / Indicador	Línea Base		LE	VO		Avance Tipo I (%)	
		Año	Valor	2025	2025		2025	
					Sem1	Anual	Sem1	Anual
AEI.04.07	Programa Municipal de Educación; Cultura y Ciudadanía Ambiental - EDUCCA implementado en la provincia						49	ND
IND.01.AEI.04.07	Porcentaje de ejecución de actividades del programa EDUCCA	2023	0	100	49	ND	49	ND
AEI.05.01	Acceso a servicios de agua potable de calidad en beneficio de la población de la provincia						69.70	ND
IND.01.AEI.05.01	Porcentaje de conexiones de agua urbana que cumplen con presencia de cloro residual libre mayor o igual a 0.5 mg/L	2023	100	100	96	ND	96	ND
IND.02.AEI.05.01	Porcentaje de sistemas de agua rural que cumplen con presencia de cloro residual libre mayor o igual a 0.5 mg/L	2023	23.65	38.42	35.26	ND	91.78	ND
IND.03.AEI.05.01	Continuidad del servicio de agua por red pública urbana	2023	126	133	82	ND	61.65	ND
IND.04.AEI.05.01	Continuidad del servicio de agua por sistema rural (horas a la semana)	2023	157.55	159.64	52.91	ND	33.14	ND
IND.05.AEI.05.01	Porcentaje de medidores de agua operativos y leídos	2023	89	91	60	ND	65.93	ND
AEI.05.02	Acceso a servicios de saneamiento adecuados para la población de la provincia						94.29	ND
IND.01.AEI.05.02	Porcentaje de centros poblados rurales con instalaciones para la disposición adecuada de excretas operativas	2023	53.44	58.70	64.29	ND	100	ND
IND.02.AEI.05.02	Porcentaje de hogares urbanos que tiene servicio de alcantarillado mediante red pública adecuada	2023	96.39	97.08	86	ND	88.59	ND
AEI.05.03	Asistencia técnica a la(s) Junta(s) Administradoras de Servicios de Saneamiento continua en la provincia						54.88	ND
IND.01.AEI.05.03	Porcentaje de JASS con fortalecimiento de capacidades	2023	34.98	48.29	26.50	ND	54.88	ND
AEI.06.02	Programa de alimentación saludable para la población de la provincia						75	ND
IND.01.AEI.06.02	Porcentaje de beneficiarios del programa de complementación alimentaria atendidos en la provincia	2023	100	100	100	ND	100	ND
IND.02.AEI.06.02	Porcentaje de beneficiarios del Programa de Vaso de Leche en el distrito	2023	100	100	100	ND	100	ND
IND.03.AEI.06.02	Porcentaje de pacientes de apoyo a PANTBC en la provincia	2023	100	100	100	ND	100	ND





MUNICIPALIDAD PROVINCIAL DE HUALGAYOC
"Año de la Recuperación y Consolidación de la Economía Peruana"



Informe de Evaluación Institucional correspondiente al primer semestre del año 2025

Código	AEI / Indicador	Línea Base		LE	VO		Avance Tipo I (%)	
		Año	Valor	2025	2025		2025	
					Sem1	Anual	Sem1	Anual
IND.04.AEI.06.02	Porcentaje de población beneficiaria del Programa de alimentación saludable sensibilizada en la provincia	2023	100	100	0	ND	0	ND
AEI.06.03	Campaña de medicina preventiva; primeros auxilios; educación sanitaria y profilaxis en la provincia con apoyo municipal						0	ND
IND.01.AEI.06.03	Número de atenciones del programa de medicina preventiva, primeros auxilios, educación sanitaria y profilaxis ejecutadas en el distrito con apoyo municipal	2023	2,800	3,040	0	ND	0	ND
AEI.07.01	Plan de Acción Provincial de Seguridad Ciudadana implementado en la provincia						46.41	ND
IND.01.AEI.07.01	Número de operativos coordinados con integrantes de COPROSEC la seguridad ciudadana en el distrito	2023	6	8	3	ND	37.50	ND
IND.02.AEI.07.01	Número de capacitaciones en seguridad ciudadana a la población y operadores de seguridad local	2023	8	16	10	ND	62.50	ND
IND.03.AEI.07.01	Kilómetros de patrullaje integrado permanente en el distrito	2023	25,550	76,650	32,400	ND	42.27	ND
IND.04.AEI.07.01	Número de horas de patrullaje a pie realizados en el distrito	2023	8,760	8,760	3,800	ND	43.38	ND
AEI.08.01	Programa nacional de apoyo social de forma permanente a grupos de población vulnerable de la provincia.						81.11	ND
IND.01.AEI.08.01	Número de personas vulnerables atendidos por Programas de Apoyo Social en el distrito	2023	39,758	39,758	32,247	ND	81.11	ND
AEI.08.02	Registro de información socioeconómica de la población vulnerable de la provincia						63.66	ND
IND.01.AEI.08.02	Porcentaje de personas registradas en el Sistema de Focalización de Hogares (SISFOH) a nivel del distrito	2023	100	100	63.66	ND	63.66	ND
AEI.08.04	Programa de promoción y fomento de la protección social en la provincia						50	ND
IND.01.AEI.08.04	Número de actividades de promoción y fomento de la protección social realizadas en el distrito	2023	4	4	2	ND	50	ND
AEI.09.01	Infraestructura; equipamiento; y mobiliario adecuado en Instituciones Educativas de la provincia						36.22	ND
IND.01.AEI.09.01	Porcentaje de instituciones educativas mejorados en su infraestructura accesible a través de acciones de la municipalidad	2023	0.78	1.96	0.17	ND	8.67	ND





MUNICIPALIDAD PROVINCIAL DE HUALGAYOC
"Año de la Recuperación y Consolidación de la Economía Peruana"



Informe de Evaluación Institucional correspondiente al primer semestre del año 2025

Código	AEI / Indicador	Línea Base		LE	VO		Avance Tipo I (%)	
		Año	Valor	2025	2025		2025	
					Sem1	Anual	Sem1	Anual
IND.02.AEI.09.01	Porcentaje de instituciones educativas con mobiliario y equipamiento a través de acciones de la municipalidad	2023	0	3.92	0	ND	0	ND
IND.03.AEI.09.01	Porcentaje de instituciones educativas con personal financiados por la municipalidad	2023	3.73	5.88	5.99	ND	100	ND
AEI.09.02	Programa educativo municipal adecuado para la población de la provincia						100	ND
IND.01.AEI.09.02	Número de estudiantes en edad escolar que asisten y participan en programas educativos de la municipalidad	2023	0	500	840	ND	100	ND
AEI.09.03	Programa deportivo municipal adecuado para la población de la provincia						100	ND
IND.01.AEI.09.03	Porcentaje de actividades ejecutadas del Programa Deportivo Municipal	2023	50	100	100	ND	100	ND
AEI.09.04	Programa de desarrollo cultural difundido en la provincia						100	ND
IND.01.AEI.09.04	Número de eventos culturales desarrollados	2023	2	2	2	ND	100	ND
AEI.10.01	Red vial urbana vecinal o rural adecuada y operativa en la provincia						0	ND
IND.01.AEI.10.01	Porcentaje de áreas de la red vial urbana en buen estado	2023	3.48	8.57	0	ND	0	ND
AEI.10.02	Acciones de control y fiscalización del tránsito y transporte desarrollados en la provincia						100	ND
IND.01.AEI.10.02	Porcentaje de acciones de control y fiscalización a vehículos de transporte público realizados	2023	100	100	253	ND	100	ND
AEI.10.03	Programa de educación vial implementado en la provincia						16.67	ND
IND.01.AEI.10.03	Número de capacitaciones viales realizadas	2023	0	6	1	ND	16.67	ND
AEI.11.01	Gobernanza territorial promocionada en la Municipalidad						75.00	ND
IND.01.AEI.11.01	Porcentaje de espacios de gobernanza activos	2023	66.67	66.67	50	ND	75.00	ND
AEI.11.02	Instrumentos de gestión actualizados en beneficio de la administración municipal						90	ND
IND.01.AEI.11.02	Porcentaje de Instrumentos de gestión actualizados	2023	23.07	100	90	ND	90	ND
AEI.11.03	Gestión administrativa y operativa efectiva en la Municipalidad						83.26	ND
IND.01.AEI.11.03	Porcentaje de ejecución presupuestal	2023	62	62.34	31.04	ND	49.79	ND
IND.02.AEI.11.03	Número de notas de modificación presupuestal	2023	1,528	1,500	1,143	ND	100	ND
IND.03.AEI.11.03	Porcentaje de actividades operativas que han	2023	73.15	83.33	83.33	ND	100	ND





MUNICIPALIDAD PROVINCIAL DE HUALGAYOC
"Año de la Recuperación y Consolidación de la Economía Peruana"



Informe de Evaluación Institucional correspondiente al primer semestre del año 2025

Código	AEI / Indicador	Línea Base		LE 2025	VO 2025		Avance Tipo I (%) 2025	
		Año	Valor		Sem1	Anual	Sem1	Anual
	cumplido con más del 75% de ejecución física							
AEI.11.04	Recaudación tributaria efectiva en la Municipalidad						68.87	ND
IND.01.AEI.11.04	Porcentaje de tributos municipales recaudados en la municipalidad	2023	112.74	100	68.87	ND	68.87	ND
AEI.11.05	Servicio civil implementado en beneficio de la Municipalidad						0	ND
IND.01.AEI.11.05	Porcentaje de funcionarios públicos en régimen SERVIR de la municipalidad	2023	6.45	9.68	0	ND	0	ND
AEI.11.06	Gobierno abierto implementado en la Municipalidad						100	ND
IND.01.AEI.11.06	Número de mecanismos implementados que aseguren el desarrollo de los principios del gobierno abierto en la Municipalidad	2023	0	1	1	ND	100	ND
AEI.11.07	Procedimientos administrativos simplificados en la Municipalidad						92.23	ND
IND.01.AEI.11.07	Porcentaje de procedimiento administrativos simplificados en la Municipalidad	2023	21.43	30.36	28	ND	92.23	ND
AEI.11.08	Transformación digital implementado en los procesos y servicios de la Municipalidad						50.13	ND
IND.01.AEI.11.08	Porcentaje de servicios implementados con el uso de las tecnologías digitales en la Municipalidad	2023	10.71	17.86	9	ND	50.39	ND
IND.02.AEI.11.08	Porcentaje de procedimientos administrativos digitalizados en la Municipalidad	2023	2.41	3.61	1.80	ND	49.86	ND
AEI.11.10	Programa de fortalecimiento de capacidades permanente para personal de la Municipalidad						36.95	ND
IND.01.AEI.11.10	Porcentaje de servidores capacitados y certificados de acuerdo al PDP	2023	100	100	36.95	ND	36.95	ND
AEI.11.11	Programa de gestión integral de relaciones humanas y sociales en la Municipalidad						75	ND
IND.01.AEI.11.11	Porcentaje de actividades del programa de gestión de relaciones humanas y sociales ejecutadas	2023	0	100	75	ND	75	ND

Nota: Las siglas LE significan Logro esperado y VO, valor obtenido.

Asimismo, es importante resaltar que el avance físico de las Actividades Operativas (AO) correspondientes al periodo 2025 se encuentra alineado con las Acciones Estratégicas Institucionales (AEI) establecidas en el Plan Estratégico Institucional (PEI) 2025–2029.





MUNICIPALIDAD PROVINCIAL DE HUALGAYOC
"Año de la Recuperación y Consolidación de la Economía Peruana"



Informe de Evaluación Institucional correspondiente al primer semestre del año 2025

Cuadro 05: Ejecución física de las AO e inversiones vinculadas a la AEI

CÓDIGO	DENOMINACIÓN ACCIÓN ESTRATÉGICA INSTITUCIONAL / CENTRO DE COSTO	NÚMERO DE AO	NÚMERO DE AO CON EJECUCIÓN FÍSICA $\geq 100\%$	PROMEDIO DE EJECUCIÓN FÍSICA AJUSTADO DE LAS AO
		1/	2/	3/
AEI.01.03	CENTROS DE OPERACIONES DE EMERGENCIA LOCAL (COEL) IMPLEMENTADOS EN LA PROVINCIA	1	1	100
03.01.08.05	SUB GERENCIA DE GESTION DEL RIESGO DE DESASTRE	1	1	100
AEI.01.04	PROGRAMA DE FORMACIÓN DE BRIGADAS ESPECIALIZADAS PARA LA ATENCIÓN FRENTE A EMERGENCIAS Y DESASTRES EN LA PROVINCIA	1	1	100
03.01.08.05	SUB GERENCIA DE GESTION DEL RIESGO DE DESASTRE	1	1	100
AEI.01.05	PROGRAMA DE DESARROLLO DE CAPACIDADES EN GESTIÓN DE RIESGOS DE DESASTRES DIFUNDIDOS EN LA POBLACIÓN	1	1	100
03.01.08.05	SUB GERENCIA DE GESTION DEL RIESGO DE DESASTRE	1	1	100
AEI.01.07	ACCIONES DE REHABILITACIÓN ANTE DESASTRES IMPLEMENTADOS EN LA PROVINCIA	1	1	100
03.01.08.05	SUB GERENCIA DE GESTION DEL RIESGO DE DESASTRE	1	1	100
AEI.02.01	INFRAESTRUCTURA DE RIEGO PRODUCTIVA ADECUADA EN BENEFICIO DE LOS PRODUCTORES DE LA PROVINCIA	1	1	100
03.01.06.02	SUB GERENCIA DE DESARROLLO ECONOMICO Y PRODUCTIVO	1	1	100
AEI.02.02	PLANES DE NEGOCIO COFINANCIADOS A LOS AGENTES ECONÓMICOS ORGANIZADOS	4	4	100
03.01.06.01	GERENCIA DE DESARROLLO ECONOMICO LOCAL	4	4	100
AEI.02.03	PROGRAMA INTEGRAL DE ASISTENCIA TÉCNICA EN INNOVACIÓN Y TRANSFERENCIA TECNOLÓGICA EN LA PROVINCIA	3	3	100
03.01.06.02	SUB GERENCIA DE DESARROLLO ECONOMICO Y PRODUCTIVO	3	3	100
AEI.02.04	PROGRAMA DE EMPRENDIMIENTO IMPLEMENTADO EN LA PROVINCIA	4	4	100
03.01.06.02	SUB GERENCIA DE DESARROLLO ECONOMICO Y PRODUCTIVO	3	3	100
03.01.06.03	SUB GERENCIA DE TURISMO Y DESARROLLO EMPRESARIAL	1	1	100
AEI.02.05	ASISTENCIA TÉCNICA EN LA FORMALIZACIÓN DE LOS ESTABLECIMIENTOS COMERCIALES EN LA PROVINCIA	3	2	66.67
03.01.06.04	SUB GERENCIA DE COMERCIO LICENCIAS Y CONTROL SANITARIO	3	2	66.67
AEI.02.06	ACCIONES DE CONTROL Y FISCALIZACIÓN OPORTUNA DE LAS ACTIVIDADES ECONÓMICAS DESARROLLADAS EN LA PROVINCIA	4	4	100
03.01.06.04	SUB GERENCIA DE COMERCIO LICENCIAS Y CONTROL SANITARIO	4	4	100
AEI.02.07	PROGRAMA DE DESARROLLO TURÍSTICO IMPLEMENTADO EN LA PROVINCIA	1	1	100
03.01.06.03	SUB GERENCIA DE TURISMO Y DESARROLLO EMPRESARIAL	1	1	100
AEI.02.08	ATRATIVOS TURÍSTICOS HABILITADOS EN LA PROVINCIA	1	1	100





MUNICIPALIDAD PROVINCIAL DE HUALGAYOC
"Año de la Recuperación y Consolidación de la Economía Peruana"



Informe de Evaluación Institucional correspondiente al primer semestre del año 2025

CÓDIGO	DENOMINACIÓN ACCIÓN ESTRATÉGICA INSTITUCIONAL / CENTRO DE COSTO	NÚMERO DE AO	NÚMERO DE AO CON EJECUCIÓN FÍSICA $\geq 100\%$	PROMEDIO DE EJECUCIÓN FÍSICA AJUSTADO DE LAS AO
		1/	2/	3/
03.01.06.03	SUB GERENCIA DE TURISMO Y DESARROLLO EMPRESARIAL	1	1	100
AEI.02.09	CONTROL SANITARIO DE ENFERMEDADES EN ANIMALES IMPLEMENTADO EN BENEFICIO DE LOS PRODUCTORES PECUARIOS DE LA PROVINCIA	1	1	100
03.01.06.02	SUB GERENCIA DE DESARROLLO ECONOMICO Y PRODUCTIVO	1	1	100
AEI.02.10	CONTROL FITOSANITARIO DE PLAGAS IMPLEMENTADO EN BENEFICIO DE LOS PRODUCTORES AGRÍCOLAS DE LA PROVINCIA	1	1	100
03.01.06.02	SUB GERENCIA DE DESARROLLO ECONOMICO Y PRODUCTIVO	1	1	100
AEI.03.04	ESPACIOS PÚBLICOS RECUPERADOS Y PRIORIZADOS EN BENEFICIO DE LA PROVINCIA	1	0	67
03.01.08.01	GERENCIA DE SERVICIOS MUNICIPALES	1	0	67
AEI.04.02	PROGRAMA DE LIMPIEZA PÚBLICA IMPLEMENTADO DE LA PROVINCIA	2	0	94.50
03.01.10.04	SUB GERENCIA DE GESTIÓN INTEGRAL DE RESIDUOS SÓLIDOS	2	0	94.50
AEI.04.03	PROGRAMA DE SEGREGACIÓN EN LA FUENTE IMPLEMENTADO EN LA PROVINCIA	2	0	49
03.01.10.04	SUB GERENCIA DE GESTIÓN INTEGRAL DE RESIDUOS SÓLIDOS	2	0	49
AEI.04.04	PROGRAMA DE FISCALIZACIÓN AMBIENTAL DE LA PROVINCIA	4	3	100
03.01.10.02	SUB GERENCIA DE GESTIÓN AMBIENTAL Y ÁREAS VERDES	4	3	100
AEI.04.05	ÁREAS VERDES DE USO PÚBLICO EN LA PROVINCIA CONSERVADAS Y MANTENIDAS PERMANENTEMENTE	1	1	100
03.01.10.02	SUB GERENCIA DE GESTIÓN AMBIENTAL Y ÁREAS VERDES	1	1	100
AEI.04.07	PROGRAMA MUNICIPAL DE EDUCACIÓN; CULTURA Y CIUDADANÍA AMBIENTAL - EDUCCA IMPLEMENTADO EN LA PROVINCIA	2	2	100
03.01.10.02	SUB GERENCIA DE GESTIÓN AMBIENTAL Y ÁREAS VERDES	2	2	100
AEI.05.01	ACCESO A SERVICIOS DE AGUA POTABLE DE CALIDAD EN BENEFICIO DE LA POBLACIÓN DE LA PROVINCIA	14	8	63.43
03.01.07.03	SUB GERENCIA DE SUPERVISIÓN Y LIQUIDACIÓN DE OBRAS	6	2	33.33
03.01.10.03	SUB GERENCIA DE SERVICIO DE AGUA Y SANEAMIENTO INTEGRAL	8	6	86
AEI.05.02	ACCESO A SERVICIOS DE SANEAMIENTO ADECUADOS PARA LA POBLACIÓN DE LA PROVINCIA	2	1	73.50
03.01.10.03	SUB GERENCIA DE SERVICIO DE AGUA Y SANEAMIENTO INTEGRAL	2	1	73.50
AEI.05.03	ASISTENCIA TÉCNICA A LA(S) JUNTA(S) ADMINISTRADORAS DE SERVICIOS DE SANEAMIENTO CONTINUA EN LA PROVINCIA	3	3	100
03.01.10.03	SUB GERENCIA DE SERVICIO DE AGUA Y SANEAMIENTO INTEGRAL	3	3	100





MUNICIPALIDAD PROVINCIAL DE HUALGAYOC
"Año de la Recuperación y Consolidación de la Economía Peruana"



Informe de Evaluación Institucional correspondiente al primer semestre del año 2025

CÓDIGO	DENOMINACIÓN ACCIÓN ESTRATÉGICA INSTITUCIONAL / CENTRO DE COSTO	NÚMERO DE AO	NÚMERO DE AO CON EJECUCIÓN FÍSICA $\geq 100\%$	PROMEDIO DE EJECUCIÓN FÍSICA AJUSTADO DE LAS AO
		1/	2/	3/
AEI.06.02	PROGRAMA DE ALIMENTACIÓN SALUDABLE PARA LA POBLACIÓN DE LA PROVINCIA	7	5	83.29
03.01.09.03	SUB GERENCIA DE PROGRAMAS SOCIALES	7	5	83.29
AEI.06.03	CAMPAÑA DE MEDICINA PREVENTIVA; PRIMEROS AUXILIOS; EDUCACIÓN SANITARIA Y PROFILAXIS EN LA PROVINCIA CON APOYO MUNICIPAL	2	2	100
03.01.09.03	SUB GERENCIA DE PROGRAMAS SOCIALES	1	1	100
03.01.09.04	SUB GERENCIA DE SERVICIOS SOCIALES	1	1	100
AEI.07.01	PLAN DE ACCIÓN PROVINCIAL DE SEGURIDAD CIUDADANA IMPLEMENTADO EN LA PROVINCIA	10	8	86.70
03.01.08.03	SUB GERENCIA DE PARTICIPACIÓN, SEGURIDAD CIUDADANA Y RONDAS	10	8	86.70
AEI.08.01	PROGRAMA NACIONAL DE APOYO SOCIAL DE FORMA PERMANENTE A GRUPOS DE POBLACIÓN VULNERABLE DE LA PROVINCIA.	4	2	58.25
03.01.09.03	SUB GERENCIA DE PROGRAMAS SOCIALES	3	2	66.67
03.01.09.04	SUB GERENCIA DE SERVICIOS SOCIALES	1	0	33
AEI.08.02	REGISTRO DE INFORMACIÓN SOCIOECONÓMICA DE LA POBLACIÓN VULNERABLE DE LA PROVINCIA	1	1	100
03.01.09.04	SUB GERENCIA DE SERVICIOS SOCIALES	1	1	100
AEI.08.04	PROGRAMA DE PROMOCIÓN Y FOMENTO DE LA PROTECCIÓN SOCIAL EN LA PROVINCIA	2	0	48.50
03.01.09.04	SUB GERENCIA DE SERVICIOS SOCIALES	2	0	48.50
AEI.09.01	INFRAESTRUCTURA; EQUIPAMIENTO; Y MOBILIARIO ADECUADO EN INSTITUCIONES EDUCATIVAS DE LA PROVINCIA	4	1	43.75
03.01.07.03	SUB GERENCIA DE SUPERVISIÓN Y LIQUIDACIÓN DE OBRAS	3	1	33.33
03.01.07.06	SUB GERENCIA DE FORMULACIÓN DE PROYECTOS DE INVERSIÓN PÚBLICA	1	0	75
AEI.09.02	PROGRAMA EDUCATIVO MUNICIPAL ADECUADO PARA LA POBLACIÓN DE LA PROVINCIA	1	1	100
03.01.09.02	SUB GERENCIA DE EDUCACIÓN, CULTURA Y DEPORTE	1	1	100
AEI.09.03	PROGRAMA DEPORTIVO MUNICIPAL ADECUADO PARA LA POBLACIÓN DE LA PROVINCIA	2	0	0
03.01.07.03	SUB GERENCIA DE SUPERVISIÓN Y LIQUIDACIÓN DE OBRAS	1	0	0
03.01.09.02	SUB GERENCIA DE EDUCACIÓN, CULTURA Y DEPORTE	1	0	0
AEI.09.04	PROGRAMA DE DESARROLLO CULTURAL DIFUNDIDO EN LA PROVINCIA	1	0	0
03.01.09.02	SUB GERENCIA DE EDUCACIÓN, CULTURA Y DEPORTE	1	0	0
AEI.10.01	RED VIAL URBANA VECINAL O RURAL ADECUADA Y OPERATIVA EN LA PROVINCIA	5	2	40
03.01.07.03	SUB GERENCIA DE SUPERVISIÓN Y LIQUIDACIÓN DE OBRAS	3	0	0
06	INSTITUTO VIAL PROVINCIAL	2	2	100





MUNICIPALIDAD PROVINCIAL DE HUALGAYOC
"Año de la Recuperación y Consolidación de la Economía Peruana"



Informe de Evaluación Institucional correspondiente al primer semestre del año 2025

CÓDIGO	DENOMINACIÓN ACCIÓN ESTRATÉGICA INSTITUCIONAL / CENTRO DE COSTO	NÚMERO DE AO	NÚMERO DE AO CON EJECUCIÓN FÍSICA $\geq 100\%$	PROMEDIO DE EJECUCIÓN FÍSICA AJUSTADO DE LAS AO
		1/	2/	3/
AEI.10.02	ACCIONES DE CONTROL Y FISCALIZACIÓN DEL TRÁNSITO Y TRANSPORTE DESARROLLADOS EN LA PROVINCIA	3	2	75.67
03.01.08.02	SUB GERENCIA DE TRANSITO CIRCULACION Y TRANSPORTE PUBLICO	3	2	75.67
AEI.10.03	PROGRAMA DE EDUCACIÓN VIAL IMPLEMENTADO EN LA PROVINCIA	1	0	50
03.01.08.02	SUB GERENCIA DE TRANSITO CIRCULACION Y TRANSPORTE PUBLICO	1	0	50
AEI.11.01	GOBERNANZA TERRITORIAL PROMOCIONADA EN LA MUNICIPALIDAD	2	2	100
03.01.04.02	OFICINA DE PLANEAMIENTO ESTRATEGICO, MODERNIZACION Y COOPERACION TECNICA	2	2	100
AEI.11.02	INSTRUMENTOS DE GESTIÓN ACTUALIZADOS EN BENEFICIO DE LA ADMINISTRACIÓN MUNICIPAL	4	4	100
03.01.04.02	OFICINA DE PLANEAMIENTO ESTRATEGICO, MODERNIZACION Y COOPERACION TECNICA	4	4	100
AEI.11.03	GESTIÓN ADMINISTRATIVA Y OPERATIVA EFECTIVA EN LA MUNICIPALIDAD	118	105	94.64
01	CONCEJO MUNICIPAL	1	1	100
02.01	ALCALDIA	2	2	100
03.01	GERENCIA MUNICIPAL	2	2	100
03.01.01.01	OFICINA GENERAL DE ATENCION AL CIUDADANO Y GESTION DOCUMENTAL	4	3	91.75
03.01.01.02	OFICINA DE IMAGEN INSTITUCIONAL	1	1	100
03.01.01.03	OFICINA DE TRAMITE DOCUMENTARIO Y ARCHIVO CENTRAL	3	2	80
03.01.02.01	OFICINA GENERAL DE ADMINISTRACIÓN	23	21	92.74
03.01.02.02	OFICINA DE GESTIÓN DE RECURSOS HUMANOS	7	7	100
03.01.02.03	OFICINA DE ABASTECIMIENTO	6	5	100
03.01.02.04	OFICINA DE TESORERIA	6	5	91.67
03.01.02.05	OFICINA DE CONTABILIDAD	1	1	100
03.01.02.06	OFICINA DE REGISTRO Y CONTROL PATRIMONIAL	8	5	83.33
03.01.02.07	OFICINA DE TECNOLOGIA DE LA INFORMACION	1	1	100
03.01.03	OFICINA GENERAL DE ASESORIA JURIDICA	4	3	99.75
03.01.04.01	OFICINA GENERAL DE PLANEAMIENTO Y PRESUPUESTO	1	1	100
03.01.04.02	OFICINA DE PLANEAMIENTO ESTRATÉGICO, MODERNIZACION Y COOPERACIÓN TÉCNICA	4	4	100
03.01.04.03	OFICINA DE PRESUPUESTO	2	2	100
03.01.04.04	OFICINA DE PROGRAMACION MULTIANUAL DE INVERSIONES	4	4	100
03.01.05.01	GERENCIA DE ADMINISTRACION TRIBUTARIA	1	1	100
03.01.05.02	SUB GERENCIA DE RENTAS Y ORIENTACION TRIBUTARIA	1	1	100
03.01.05.03	SUB GERENCIA DE EJECUCION COACTIVA	1	1	100





MUNICIPALIDAD PROVINCIAL DE HUALGAYOC
"Año de la Recuperación y Consolidación de la Economía Peruana"



Informe de Evaluación Institucional correspondiente al primer semestre del año 2025

CÓDIGO	DENOMINACIÓN ACCIÓN ESTRATÉGICA INSTITUCIONAL / CENTRO DE COSTO	NÚMERO DE AO	NÚMERO DE AO CON EJECUCIÓN FÍSICA ≥100%	PROMEDIO DE EJECUCIÓN FÍSICA AJUSTADO DE LAS AO
		1/	2/	3/
03.01.05.04	SUB GERENCIA DE FISCALIZACION TRIBUTARIA	1	1	100
03.01.06.01	GERENCIA DE DESARROLLO ECONOMICO LOCAL	1	1	100
03.01.07.01	GERENCIA DE DESARROLLO TERRITORIAL E INFRAESTRUCTURA	1	1	100
03.01.07.02	SUB GERENCIA DE ESTUDIOS DE PROYECTOS DE INVERSION PUBLICA	2	2	100
03.01.07.03	SUB GERENCIA DE SUPERVISION Y LIQUIDACION DE OBRAS	3	2	100
03.01.07.04	SUB GERENCIA DE DESARROLLO TERRITORIAL Y CONTROL URBANO	1	1	100
03.01.07.05	SUB GERENCIA DE MANTENIMIENTO Y MAQUINARIA	4	3	75
03.01.07.06	SUB GERENCIA DE FORMULACION DE PROYECTOS DE INVERSION PUBLICA	1	1	100
03.01.08.01	GERENCIA DE SERVICIOS MUNICIPALES	2	2	100
03.01.08.02	SUB GERENCIA DE TRANSITO CIRCULACION Y TRANSPORTE PUBLICO	1	1	100
03.01.08.03	SUB GERENCIA DE PARTICIPACION ,SEGURIDAD CIUDADANA Y RONDAS	2	2	100
03.01.08.04	SUB GERENCIA DE FISCALIZACION ADMINISTRATIVA	2	1	50
03.01.08.05	SUB GERENCIA DE GESTION DEL RIESGO DE DESASTRE	1	1	100
03.01.09.01	GERENCIA DE DESARROLLO E INCLUSION SOCIAL	1	1	100
03.01.09.02	SUB GERENCIA DE EDUCACION, CULTURA Y DEPORTE	1	1	100
03.01.09.04	SUB GERENCIA DE SERVICIOS SOCIALES	1	1	100
03.01.10.01	GERENCIA DE DESARROLLO AMBIENTAL	1	1	100
03.01.10.02	SUB GERENCIA DE GESTION AMBIENTAL Y AREAS VERDES	1	1	100
03.01.10.03	SUB GERENCIA DE SERVICIO DE AGUA Y SANEAMIENTO INTEGRAL	1	1	100
03.01.10.04	SUB GERENCIA DE GESTION INTEGRAL DE RESIDUOS SOLIDOS	1	1	100
04	ORGANO DE CONTROL INSTITUCIONAL	3	3	100
05	PROCURADORIA MUNICIPAL	2	2	100
06	INSTITUTO VIAL PROVINCIAL	1	1	100
AEI.11.04	RECAUDACIÓN TRIBUTARIA EFECTIVA EN LA MUNICIPALIDAD	8	6	75
03.01.05.01	GERENCIA DE ADMINISTRACION TRIBUTARIA	1	1	100
03.01.05.02	SUB GERENCIA DE RENTAS Y ORIENTACION TRIBUTARIA	4	2	50
03.01.05.03	SUB GERENCIA DE EJECUCION COACTIVA	2	2	100
03.01.05.04	SUB GERENCIA DE FISCALIZACION TRIBUTARIA	1	1	100
AEI.11.05	SERVICIO CIVIL IMPLEMENTADO EN BENEFICIO DE LA MUNICIPALIDAD	4	0	0
03.01.02.02	OFICINA DE GESTIÓN DE RECURSOS HUMANOS	4	0	0
AEI.11.06	GOBIERNO ABIERTO IMPLEMENTADO EN LA MUNICIPALIDAD	4	4	100



CÓDIGO	DENOMINACIÓN ACCIÓN ESTRATÉGICA INSTITUCIONAL / CENTRO DE COSTO	NÚMERO DE AO	NÚMERO DE AO CON EJECUCIÓN FÍSICA $\geq 100\%$	PROMEDIO DE EJECUCIÓN FÍSICA AJUSTADO DE LAS AO
		1/	2/	3/
03.01.01.02	OFICINA DE IMAGEN INSTITUCIONAL	1	1	100
03.01.04.01	OFICINA GENERAL DE PLANEAMIENTO Y PRESUPUESTO	1	1	100
03.01.04.02	OFICINA DE PLANEAMIENTO ESTRATEGICO, MODERNIZACION Y COOPERACION TECNICA	1	1	100
03.01.04.03	OFICINA DE PRESUPUESTO	1	1	100
AEI.11.07	PROCEDIMIENTOS ADMINISTRATIVOS SIMPLIFICADOS EN LA MUNICIPALIDAD	5	5	100
03.01.02.01	OFICINA GENERAL DE ADMINISTRACIÓN	1	1	100
03.01.02.07	OFICINA DE TECNOLOGIA DE LA INFORMACION	2	2	100
03.01.04.02	OFICINA DE PLANEAMIENTO ESTRATEGICO, MODERNIZACION Y COOPERACION TECNICA	2	2	100
AEI.11.08	TRANSFORMACIÓN DIGITAL IMPLEMENTADO EN LOS PROCESOS Y SERVICIOS DE LA MUNICIPALIDAD	3	2	66.67
03.01.02.07	OFICINA DE TECNOLOGIA DE LA INFORMACION	3	2	66.67
AEI.11.10	PROGRAMA DE FORTALECIMIENTO DE CAPACIDADES PERMANENTE PARA PERSONAL DE LA MUNICIPALIDAD	5	0	47.67
03.01.02.02	OFICINA DE GESTIÓN DE RECURSOS HUMANOS	5	0	47.67
AEI.11.11	PROGRAMA DE GESTIÓN INTEGRAL DE RELACIONES HUMANAS Y SOCIALES EN LA MUNICIPALIDAD	3	0	14.33
03.01.02.02	OFICINA DE GESTIÓN DE RECURSOS HUMANOS	3	0	14.33

1/ Se contabiliza el número de AO con programación física anual mayor a cero y con seguimiento aprobado al primer semestre.

2/ De las AO resultantes del 1/ se contabiliza cuantos tuvieron un nivel de ejecución promedio mayor o igual al 100% al primer semestre.

3/ Se obtiene el nivel de ejecución física promedio por CC, considerando valores truncados al 100% en la ejecución de las AO al primer semestre. A nivel de AEI no se promedia los valores por CC, sino de todas las AO. En los promedios solo se consideran las AO con programación física mayor a 0 al primer semestre.

Análisis:

✓ **Ámbitos con ejecución óptima (100%)**

- Se observa que un grupo importante de AEI presenta una ejecución física completa (100%) de sus Acciones Operativas (AO).
- Entre ellas destacan:
 - Gestión del riesgo de desastres (AEI.01.03, AEI.01.04, AEI.01.05, AEI.01.07).
 - Desarrollo económico y productivo (AEI.02.01, AEI.02.02, AEI.02.03, AEI.02.04, AEI.02.06, AEI.02.07, AEI.02.08, AEI.02.09, AEI.02.10).
 - Gestión ambiental y áreas verdes (AEI.04.04, AEI.04.05, AEI.04.07).
 - Agua y saneamiento técnico (AEI.05.03).
 - Medicina preventiva y programas sociales (AEI.06.03).
 - Seguridad ciudadana (AEI.07.01).
 - Instrumentos de gestión y gobernanza municipal (AEI.11.01, AEI.11.02, AEI.11.06, AEI.11.07).

Esto refleja un alto compromiso en áreas de gestión de riesgos, producción agrícola/pecuaria, ambiente, salud preventiva y gobernanza municipal.



✓ **Ámbitos con ejecución media o parcial**

- Algunos programas presentan ejecución entre el 50% y 86%, lo que indica avances, pero con brechas por cubrir:
 - Asistencia técnica en formalización comercial (AEI.02.05: 66.7%).
 - Espacios públicos recuperados (AEI.03.04: 67%).
 - Limpieza pública (AEI.04.02: 94.5% aunque sin AO $\geq 100\%$).
 - Agua potable (AEI.05.01: 63.43%).
 - Saneamiento básico (AEI.05.02: 73.5%).
 - Alimentación saludable (AEI.06.02: 83.29%).
 - Apoyo social permanente a población vulnerable (AEI.08.01: 58.25%).
 - Promoción y protección social (AEI.08.04: 48.5%).
 - Red vial provincial (AEI.10.01: 40%).
 - Control y fiscalización de transporte (AEI.10.02: 75.67%).
 - Educación vial (AEI.10.03: 50%).
 - Transformación digital (AEI.11.08: 66.7%).
 - Fortalecimiento de capacidades municipales (AEI.11.10: 47.67%).
 - Gestión integral de relaciones humanas y sociales (AEI.11.11: 14.33%).

Estos porcentajes reflejan que, aunque existe programación y cierta ejecución, hay retrasos que deben ser atendidos para no poner en riesgo el cumplimiento de las metas 2025.

✓ **Ámbitos críticos (ejecución nula o mínima)**

- Destacan varias AEI con ejecución deficiente (0% de AO con cumplimiento $\geq 100\%$):
 - Programa deportivo municipal (AEI.09.03: 0%).
 - Programa cultural municipal (AEI.09.04: 0%).
 - Servicio civil implementado (AEI.11.05: 0%).
- También, aunque con cierta ejecución parcial, muestran niveles preocupantes:
 - Promoción cultural y educativa (bajo en AEI.09.04 y 09.03).
 - Gestión de recursos humanos (AEI.11.10 y 11.11 con menos del 50%).

Esto evidencia debilidad en las áreas de cultura, deporte y gestión de talento humano, lo que podría impactar en la sostenibilidad institucional.

✓ **Tendencias generales**

- Las áreas más sólidas son gestión del riesgo, producción y ambiente, con indicadores de ejecución óptimos.
- Los mayores problemas se concentran en recursos humanos, cultura, deporte y servicios civiles, donde la ejecución es baja o nula.
- Existe un alto cumplimiento administrativo (Gestión administrativa y operativa efectiva, AEI.11.03, con 94.64%), lo que demuestra capacidad de gestión interna, aunque con brechas específicas en talento humano.



3.2. PROCESO DE IMPLEMENTACIÓN DE LAS AEI

Según el alcance de la evaluación, se describe los avances de cada AEI priorizada y explicación de sus principales factores que influyen en el desarrollo de las mismas.

Se presenta los siguientes sub ítems para su análisis según corresponda la delimitación y alcance de la evaluación semestral.



3.2.1. ANÁLISIS DE LAS AEI PRIORIZADAS

3.2.1.1 OEI.01 Reducir la vulnerabilidad de la población y sus medios de vida ante el riesgo de desastres existentes de origen natural, socio natural o antrópico en la provincia de Hualgayoc (Prioridad:1)

El Objetivo Estratégico Institucional OEI.01 "Reducir la vulnerabilidad de la población y sus medios de vida ante el riesgo de desastres existentes de origen natural, socio natural o antrópico en la provincia de Hualgayoc" cuenta con siete Acciones Estratégicas Institucionales (AEI) asociadas, que están a cargo de la Sub Gerencia de Gestión del Riesgo de Desastres. El nivel de implementación de las AEI se muestra en el siguiente cuadro:

Cuadro N° 06: Nivel de Implementación de las AEI asociadas al OEI.01

CÓDIGO	AEI - DESCRIPCIÓN	NOMBRE DEL INDICADOR	LOGRO ESPERADO 2025	VALOR OBTENIDO AL I SEMESTRE 2025	AVANCE (%)	UNIDAD DE ORGANIZACIÓN
AEI.01.01	Instrumentos de estimación del riesgo de desastres de origen natural, socio natural o antrópico implementado en la provincia	Número de instrumentos de estimación de riesgos de desastres realizados	2.00	0.00	0.00	Sub Gerencia de Gestión del Riesgo de Desastres
AEI.01.02	Sistemas de Alerta Temprana implementados en beneficio de la población	Número de sistemas de alerta temprana implementados	1.00	1.00	100.00	Sub Gerencia de Gestión del Riesgo de Desastres
AEI.01.03	Centros de operaciones de emergencia local (COEL) implementados en la provincia	Número de comunicaciones sobre peligros, emergencias y desastres oportunamente informados a la ciudadanía	12.00	5.00	41.67	Sub Gerencia de Gestión del Riesgo de Desastres
		Porcentaje de acciones ante emergencias o desastres en la provincia	100%	88.00%	88.00	Sub Gerencia de Gestión del Riesgo de Desastres
AEI.01.04	Programa de formación de brigadas especializadas para la atención frente a emergencias y desastres en la provincia	Número de capacitaciones dirigidas a brigadas especializadas sobre la atención frente a emergencias y desastres	1.00	171.00	100.00	Sub Gerencia de Gestión del Riesgo de Desastres
AEI.01.05	Programa de desarrollo de capacidades en gestión de riesgos de desastres difundidos en la población	Número de certificados en GRD entregados	55.00	164.00	100.00	Sub Gerencia de Gestión del Riesgo de Desastres
		Número de capacitaciones en GRD realizados	8.00	171.00	100.00	Sub Gerencia de Gestión del Riesgo de Desastres
AEI.01.06	Fortalecimiento de las capacidades de los servidores/trabajadores en gestión integral del cambio climático	Número de capacitaciones en Gestión Integral del Cambio Climático dirigidas a trabajadores de la Municipalidad Provincial de Hualgayoc	1.00	1.00	100.00	Sub Gerencia de Gestión del Riesgo de Desastres
AEI.01.07	Acciones de rehabilitación ante desastres implementados en la provincia	Porcentaje de acciones de rehabilitación de áreas afectadas por emergencias y desastres atendidos en la provincia	100%	30.00%	30.00	Sub Gerencia de Gestión del Riesgo de Desastres

Fuente: Aplicativo CEPLAN v.01.

Elaboración: Oficina de Planeamiento Estratégico, Modernización y Cooperación Técnica.

Análisis:

El Cuadro N° 07 presenta las siete (07) Acciones Estratégicas Institucionales (AEI) vinculadas a la gestión del riesgo de desastres y el cambio climático, considerando los indicadores definidos, las



metas establecidas al 2025 y los avances alcanzados al primer semestre de dicho año. A continuación, se analiza cada una de las Acciones Estratégicas:

- AEI.01.01 – Instrumentos de estimación del riesgo de desastres: La meta planteada para el 2025 fue la implementación de dos instrumentos de estimación del riesgo de desastres de origen natural, socio natural o antrópico en la provincia. Sin embargo, al primer semestre del año 2025 no se reporta ningún avance, lo que representa un cumplimiento del 0%. Esta situación refleja una debilidad importante, ya que contar con instrumentos de diagnóstico y estimación es la base para planificar políticas de prevención y mitigación de riesgos. La ausencia de avances podría limitar la capacidad de anticiparse a los eventos adversos.
- AEI.01.02 – Sistemas de Alerta Temprana: En cuanto a los sistemas de alerta temprana, la meta establecida fue implementar un sistema en beneficio de la población provincial. A la fecha, se ha cumplido en su totalidad con la implementación, alcanzando un 100% de avance.
- AEI.01.03 – Centros de Operaciones de Emergencia Local (COEL): El avance en esta acción estratégica presenta resultados mixtos. Por un lado, el indicador de comunicaciones oportunas sobre peligros, emergencias y desastres registra un avance de cinco de los doce previstos, lo que equivale a un 41.67%. Por otro lado, el indicador referido a la ejecución de acciones ante emergencias alcanza un 88% de cumplimiento respecto al 100% esperado. Esto evidencia un progreso relevante en la capacidad de respuesta ante emergencias, aunque aún persisten limitaciones en la comunicación efectiva hacia la ciudadanía, aspecto crucial para la prevención y coordinación en situaciones críticas.
- AEI.01.04 – Formación de brigadas especializadas: La meta consistía en desarrollar una capacitación dirigida a brigadas especializadas en atención de emergencias y desastres. Sin embargo, el resultado ha superado con creces las expectativas, en lugar de una, se realizaron 171 capacitaciones, alcanzando un 100% de avance en el indicador.
- AEI.01.05 – Desarrollo de capacidades en gestión de riesgos de desastres: Esta Acción Estratégica Institucional contempla dos indicadores: Entrega de certificados en gestión de riesgos de desastres y Número de capacitaciones realizadas. Ambos han alcanzado un cumplimiento del 100%. En el caso de los certificados, se proyectaron 55 y se entregaron 164; respecto a capacitaciones, la meta era ocho y se ejecutaron 171. Esto demuestra un compromiso institucional sólido con la formación ciudadana y la difusión de conocimientos en gestión de riesgos, lo que fortalece la resiliencia de la población.
- AEI.01.06 – Fortalecimiento de capacidades en cambio climático: La meta prevista fue realizar una capacitación en gestión integral del cambio climático dirigida a trabajadores de la Municipalidad Provincial de Hualgayoc. Al primer semestre de 2025, dicha meta se ha cumplido en su totalidad, alcanzando un 100%. Este logro asegura que los trabajadores cuenten con conocimientos actualizados para incorporar el enfoque de cambio climático en la gestión municipal, lo cual resulta indispensable ante la creciente vulnerabilidad ambiental.
- AEI.01.07 – Acciones de rehabilitación ante desastres: Finalmente, en relación con las acciones de rehabilitación en la provincia, los avances son aún incipientes. La meta establecida era cubrir el 100% de las acciones de rehabilitación necesarias; no obstante, solo se ha alcanzado un 30%. Este bajo nivel de cumplimiento pone en evidencia una brecha importante en la atención post-desastre, lo que podría generar limitaciones en la recuperación de las zonas afectadas y prolongar las condiciones de vulnerabilidad de la población.




3.2.1.2 Promover el desarrollo de las actividades económicas en la provincia de Hualgayoc (Prioridad:2)

El Objetivo Estratégico Institucional OEI.02 "Promover el desarrollo de las actividades económicas en la provincia de Hualgayoc", cuenta con diez (10) Acciones Estratégicas Institucionales (AEI) asociadas, que están a cargo de la Sub Gerencia de Supervisión y Liquidación de Obras (AEI.02.01), Gerencia de Desarrollo Económico Local (AEI.02.02), Sub Gerencia de Desarrollo Económico y Productivo (AEI.02.03, AEI.02.04, AEI.02.09 y AEI.02.10), Sub Gerencia de Comercio, Licencias y Control Sanitario (AEI.02.05), Sub Gerencia de Fiscalización Tributaria (AEI.02.06), Sub Gerencia de Turismo y Desarrollo Empresarial (AEI.02.07, AEI.02.08 y AEI.02.09).

. El nivel de implementación de las AEI se muestra en el siguiente cuadro:

Cuadro N° 07: Nivel de Implementación de las AEI asociadas al OEI.02

CÓDIGO	AEI - DESCRIPCIÓN	NOMBRE DEL INDICADOR	LOGRO ESPERADO 2025	VALOR OBTENIDO AL I SEMESTRE 2025	AVANCE (%)	UNIDAD DE ORGANIZACIÓN
AEI.02.01	Infraestructura de riego productiva adecuada en beneficio de los productores de la provincia	Porcentaje de hectáreas bajo riego en la provincia	12.21%	0.00%	0.00%	Sub Gerencia de Supervisión y Liquidación de Obras
AEI.02.02	Planes de negocio cofinanciados a los Agentes Económicos Organizados	Número de planes de negocio cofinanciados en la provincia	8.00	0.00	0.00%	Gerencia de Desarrollo Económico Local
AEI.02.03	Programa integral de asistencia técnica en innovación y transferencia tecnológica brindado de manera oportuna a los productores agropecuarios de la provincia	Número de capacitaciones y asistencias técnicas para la adopción de nuevas tecnologías y buenas prácticas dirigidas a agricultores de la provincia.	2800.00	1,250.00	44.64%	Sub Gerencia de Desarrollo Económico y Productivo
		Número de productores que añaden valor agregado a sus productos finales	84.00	30.00	35.71%	Sub Gerencia de Desarrollo Económico y Productivo
AEI.02.04	Programa de emprendimiento implementado en la provincia	Número de capacitaciones en formalización ejecutadas	1.00	0.00	0.00	Sub Gerencia de Desarrollo Económico y Productivo
AEI.02.05	Asistencia técnica en la formalización de los establecimientos comerciales en la provincia	Porcentaje de establecimientos con licencia de funcionamiento vigente	100.00%	34.00%	34.00%	Sub Gerencia de Comercio, Licencias y Control Sanitario
AEI.02.06	Acciones de control y fiscalización oportuna de las actividades económicas desarrolladas en la provincia	Número de fiscalizaciones realizadas en el distrito	220.00	217.00	98.64%	Sub Gerencia de Fiscalización Tributaria
AEI.02.07	Plan de desarrollo turístico implementado en la provincia	Porcentaje de acciones ejecutadas del Plan de Desarrollo Turístico en el año	100.00%	34.00%	34.00%	Sub Gerencia de Turismo y Desarrollo Empresarial
AEI.02.08	Atractivos turísticos habilitados en la provincia	Porcentaje de recursos turísticos priorizados que brindan servicios turísticos públicos en condiciones inadecuadas	87.50%	85.71%	100.00%	Sub Gerencia de Turismo y Desarrollo Empresarial
AEI.02.09	Control sanitario de enfermedades en animales implementado en beneficio de los productores pecuarios de la provincia	Número de animales atendidos con control sanitario	2600.00	796.00	30.62%	Sub Gerencia de Desarrollo Económico y Productivo
AEI.02.10	Control fitosanitario de plagas implementado en beneficio de los productores agrícolas de la	Número de hectáreas con control y/o erradicación de plagas priorizadas	48.00	29.00	60.42%	Sub Gerencia de Desarrollo Económico y Productivo





MUNICIPALIDAD PROVINCIAL DE HUALGAYOC
"Año de la Recuperación y Consolidación de la Economía Peruana"



Informe de Evaluación Institucional correspondiente al primer semestre del año 2025

	provincia					
--	-----------	--	--	--	--	--

Fuente: Aplicativo CEPLAN v.01.

Elaboración: Oficina de Planeamiento Estratégico, Modernización y Cooperación Técnica.

Análisis:

El Cuadro N° 08 presenta las diez (10) Acciones Estratégicas Institucionales (AEI), considerando los indicadores definidos, las metas establecidas al 2025 y los avances alcanzados al primer semestre de dicho año. A continuación, se analiza cada una de las Acciones Estratégicas:

- La AEI.02.01, referida a la adecuación de infraestructura de riego productiva en beneficio de los productores de la provincia, muestra un nivel de avance nulo. La meta establecida para el 2025 es alcanzar un 12.21% de hectáreas bajo riego, sin embargo, al primer semestre de 2025 no se ha registrado progreso alguno. Este retraso limita la capacidad de los productores de mejorar la eficiencia en el uso del recurso hídrico.
- En la AEI.02.02, vinculada al cofinanciamiento de planes de negocio para los agentes económicos organizados, se esperaba lograr ocho planes de negocio al 2025. No obstante, al primer semestre de 2025 no se evidencia ningún avance (0%), lo que limita la generación de oportunidades empresariales locales.
- La AEI.02.03, relacionada con la asistencia técnica en innovación y transferencia tecnológica, contempla dos indicadores. En el primero, sobre capacitaciones y asistencias técnicas, se logró un avance de 44.64% (1,250 de 2,800 actividades). En el segundo, sobre productores que añaden valor agregado a sus productos, se registra 35.71% (30 de 84 productores). Si bien los avances son intermedios, se requiere fortalecer la adopción de tecnologías y el impulso al valor agregado en la producción agropecuaria.
- Respecto a la AEI.02.04, sobre la implementación de un programa de emprendimiento en la provincia, la meta establecida es realizar una capacitación en formalización. Sin embargo, al primer semestre de 2025 no se ha ejecutado ninguna actividad (0%), lo que refleja ausencia de acciones en favor del desarrollo emprendedor.
- En la AEI.02.05, referida a la asistencia técnica en la formalización de establecimientos comerciales, se busca alcanzar al 2025 el 100% de establecimientos con licencia de funcionamiento vigente. A la fecha se registra un 34% de avance, lo que indica progresos parciales, aunque la mayoría de establecimientos continúa en situación de informalidad.
- La AEI.02.06, vinculada al control y fiscalización de actividades económicas en la provincia, tiene una meta de 220 fiscalizaciones al 2025. Al primer semestre ya se han realizado 217, lo que equivale a un avance de 98.64%. Este resultado evidencia una gestión eficiente en materia de supervisión económica.
- En la AEI.02.07, relacionada con la implementación del plan de desarrollo turístico, la meta es ejecutar el 100% de las acciones planificadas. Al primer semestre se ha alcanzado el 34%, lo que indica un progreso inicial que requiere mayor dinamismo para consolidar el desarrollo turístico provincial.
- La AEI.02.08, que busca habilitar atractivos turísticos en la provincia, tiene como meta reducir al 87.50% los recursos turísticos que brindan servicios en condiciones inadecuadas. Al primer semestre se alcanzó 85.71%, logrando el 100% del objetivo establecido, lo que constituye un resultado positivo para la competitividad turística.
- En la AEI.02.09, vinculada al control sanitario de enfermedades en animales, la meta al 2025 es atender 2,600 animales. Al primer semestre se ha logrado intervenir a 796, equivalente al 30.62% de avance, lo que refleja progresos iniciales aunque insuficientes frente a la meta total.
- Finalmente, la AEI.02.10, referida al control fitosanitario de plagas, plantea como meta 48 hectáreas con control o erradicación de plagas. Al primer semestre de 2025 se registra un



avance del 60.42%, con 29 hectáreas atendidas, lo que evidencia un progreso significativo en el manejo de cultivos agrícolas.

3.2.1.3 Promover el desarrollo territorial ordenado y sostenible en la Provincia de Hualgayoc (Prioridad:3)

El Objetivo Estratégico Institucional OEI.03 "Promover el desarrollo territorial ordenado y sostenible en la Provincia de Hualgayoc", cuenta con dos Acciones Estratégicas Institucionales (AEI) asociadas, que están a cargo de Sub Gerencia de Desarrollo Territorial y Control Urbano (AEI.03.01, AEI.03.02 y AEI.03.03) y la Gerencia de Servicios Municipales (AEI. 03.04). El nivel de implementación de las AEI se muestra en el siguiente cuadro:

Cuadro N° 08: Nivel de Implementación de las AEI asociadas al OEI.03

CÓDIGO	AEI - DESCRIPCIÓN	NOMBRE DEL INDICADOR	LOGRO ESPERADO 2025	VALOR OBTENIDO AL I SEMESTRE 2025	AVANCE (%)	UNIDAD DE ORGANIZACIÓN
AEI.03.01	Saneamiento físico legal de predios realizado en la provincia	Porcentaje de predios con saneamiento físico legal	20.62%	1.93%	9.36%	Sub Gerencia de Desarrollo Territorial y Control Urbano
AEI.03.02	Catastro distrital actualizado de la provincia	Porcentaje de unidades catastrales actualizadas en el distrito	4.12%	3.75%	91.02%	Sub Gerencia de Desarrollo Territorial y Control Urbano
AEI.03.03	Programa de desarrollo urbano integral brindado de manera oportuna brindado a la población	Porcentaje de acciones del Programa de Desarrollo Urbano distrital ejecutadas.	0.00%	0.00%	0.00%	Sub Gerencia de Desarrollo Territorial y Control Urbano
AEI.03.04	Espacios públicos recuperados y priorizados en beneficio de la provincia	Número de mantenimientos a espacios públicos realizados en el distrito	20	0.00%	0.00%	Gerencia de Servicios Municipales

Fuente: Aplicativo CEPLAN v.01.

Elaboración: Oficina de Planeamiento Estratégico, Modernización y Cooperación Técnica.

Análisis:

El cuadro presenta un panorama detallado de la implementación de Acciones Estratégicas Institucionales (AEI) asociadas al Objetivo Estratégico Institucional (OEI) 03. A continuación, se presenta un análisis exhaustivo de cada indicador:

- La AEI.03.01, orientada al saneamiento físico legal de predios en la provincia, plantea como meta alcanzar un 20.62% de predios saneados al 2025. No obstante, al primer semestre de dicho año únicamente se registra un avance del 1.93%, equivalente al 9.36% de cumplimiento de la meta. Este resultado evidencia retrasos significativos en un proceso clave para garantizar la seguridad jurídica de la propiedad y promover un ordenamiento territorial sostenible.
- En la AEI.03.02, referida a la actualización del catastro distrital, se fijó como objetivo alcanzar un 4.12% de unidades catastrales actualizadas al 2025. Al primer semestre ya se ha logrado un 3.75%, lo que representa un cumplimiento del 91.02%. Este indicador evidencia un desempeño altamente positivo, que acerca de manera importante a la meta trazada y consolida un avance estratégico en materia de gestión y control urbano.
- Por otro lado, la AEI.03.03, vinculada a la implementación del Programa de Desarrollo Urbano Integral, no muestra resultados al primer semestre de 2025, manteniéndose en 0% de ejecución frente a la meta prevista. Este estancamiento denota ausencia de acciones concretas en un componente fundamental para el ordenamiento territorial y el crecimiento

planificado de la ciudad, lo que puede derivar en limitaciones para el desarrollo urbano sostenible.

- AEI.03.04, que contempla la recuperación y priorización de espacios públicos en la provincia, fijó como meta la ejecución de 20 mantenimientos en dichos espacios. Sin embargo, al primer semestre de 2025 no se reporta ninguna acción realizada, reflejando un avance nulo.

3.2.1.4 Mejorar la gestión ambiental en la provincia de Hualgayoc (Prioridad:4)

El Objetivo Estratégico Institucional OEI.04 "Mejorar la gestión ambiental en la provincia de Hualgayoc" cuenta con siete (07) Acciones Estratégicas Institucionales (AEI) asociadas, que están a cargo de la Gerencia de Desarrollo Ambiental (AEI.04.01), Sub Gerencia de Gestión Ambiental y Áreas Verdes (AEI.04.02, AEI.04.04, AEI.04.05, AEI.04.06 y AEI.04.07) y Sub Gerencia de Gestión Integral de Residuos Sólidos (AEI.04.03) El nivel de implementación de las AEI se muestra en el siguiente cuadro:

Cuadro N° 09: Nivel de Implementación de las AEI asociadas al OEI.04

CÓDIGO	AEI - DESCRIPCIÓN	NOMBRE DEL INDICADOR	LOGRO ESPERADO 2025	VALOR OBTENIDO AL I SEMESTRE 2025	AVANCE (%)	UNIDAD DE ORGANIZACIÓN
AEI.04.01	Regulación sobre disposición final de desechos sólidos, líquidos y otros vertimientos de los agentes económicos en la provincia	Número de disposiciones normativas sobre de desechos sólidos, líquidos y otros vertimientos de los agentes económicos en la provincia	1.00	0.00	0.00	Gerencia de Desarrollo Ambiental
AEI.04.02	Programa de limpieza pública implementado de la provincia	Porcentaje de familias beneficiadas por el programa de limpieza pública en el distrito	35.80%	20.80%	58.10%	Sub Gerencia de Gestión Ambiental y Áreas Verdes
AEI.04.03	Programa de segregación en la fuente implementado en la provincia	Porcentaje de hogares que segregan sus residuos adecuadamente en el distrito	5.97%	7.71%	100.00%	Sub Gerencia de Gestión Integral de Residuos Sólidos
		Porcentaje de desechos sólidos orgánicos reciclados en el distrito	13.89%	98.67%	100.00%	Sub Gerencia de Gestión Integral de Residuos Sólidos
		Porcentaje de desechos sólidos inorgánicos reciclados en el distrito	1.58%	0.11%	6.96%	Sub Gerencia de Gestión Integral de Residuos Sólidos
AEI.04.04	Programa de fiscalización ambiental implementado en la provincia	Porcentaje de fiscalizaciones ambientales realizadas en el distrito	100.00%	48.00%	48.00%	Sub Gerencia de Gestión Ambiental y Áreas Verdes
AEI.04.05	Conservación y mantenimiento permanente de áreas verdes de uso público en la provincia	Número de M2 de áreas verdes recuperadas y sembradas en el distrito	5000.00	51.20	1.02%	Sub Gerencia de Gestión Ambiental y Áreas Verdes
AEI.04.06	Programa de Forestación y reforestación implementados en la provincia	Número de hectáreas reforestadas	890.00	50.56	5.68	Sub Gerencia de Gestión Ambiental y Áreas Verdes
AEI.04.07	Programa Municipal de Educación, cultura y ciudadanía ambiental – EDUCCA implementado en la provincia	Porcentaje de ejecución de actividades del programa EDUCCA	100.00%	49.00%	49.00%	Sub Gerencia de Gestión Ambiental y Áreas Verdes

Fuente: Aplicativo CEPLAN v.01.

Elaboración: Oficina de Planeamiento Estratégico, Modernización y Cooperación Técnica.

Análisis:

El Cuadro N° 10 nos muestra el nivel de Implementación de las AEI asociadas al OEI. 04, las cuales están enfocadas en el manejo de residuos sólidos, la evaluación y fiscalización ambiental, y la forestación. A continuación, se presenta un análisis exhaustivo de cada indicador:



- La AEI.04.01, vinculada a la regulación sobre la disposición final de desechos sólidos, líquidos y otros vertimientos de los agentes económicos en la provincia, muestra un avance nulo al primer semestre de 2025. Se tiene como meta la emisión de una disposición normativa, se espera el cumplimiento de esta meta en el segundo semestre, ya que es una normativa que verifica la capacidad de control y gestión ambiental en el territorio.
- En la AEI.04.02, referida al programa de limpieza pública, la meta al 2025 es beneficiar al 35.8% de familias de la provincia. Sin embargo, al primer semestre se alcanza un 20.8%, lo que representa un avance del 58.1%. Si bien el resultado muestra un progreso significativo, se requiere mantener las acciones para garantizar una cobertura adecuada del servicio.
- Respecto a la AEI.04.03, orientada a la implementación del programa de segregación en la fuente, se observan resultados mixtos. Por un lado, el porcentaje de hogares que segregan residuos alcanzó el 7.71%, superando la meta del 5.97% con un cumplimiento del 100%. Asimismo, el porcentaje de residuos sólidos orgánicos reciclados llegó al 98.67%, superando ampliamente la meta del 13.89% y alcanzando también el 100%. No obstante, los desechos inorgánicos reciclados muestran un avance muy bajo, con apenas 0.11% frente a la meta del 1.58%, equivalente al 6.96%. Esto evidencia que, si bien existe un buen desempeño en materia de residuos orgánicos, persisten retos significativos en la gestión de inorgánicos.
- La AEI.04.04, que corresponde al programa de fiscalización ambiental, reporta un 48% de avance al primer semestre frente a la meta del 100%. Este nivel de cumplimiento parcial indica que se han desplegado esfuerzos importantes, aunque todavía se requiere reforzar las acciones de control para garantizar un cumplimiento pleno de las regulaciones ambientales.
- Por su parte, la AEI.04.05, orientada a la conservación y mantenimiento de áreas verdes, evidencia un desempeño muy limitado. De los 5,000 m² de áreas verdes proyectados a recuperar y sembrar, solo se alcanzaron 51.20 m², lo que equivale a un avance del 1.02%.
- En la AEI.04.06, relacionada con la forestación y reforestación, la meta es reforestar 890 hectáreas, pero al primer semestre únicamente se han logrado 50.56, lo que representa un avance del 5.68%. El resultado muestra un progreso inicial, aunque todavía insuficiente para alcanzar el objetivo propuesto.
- Finalmente, la AEI.04.07, que corresponde a la implementación del Programa Municipal de Educación, Cultura y Ciudadanía Ambiental (EDUCCA), reporta un 49% de ejecución de actividades, frente al 100% esperado. Este es un avance esperado al primer semestre y evidencia la existencia de acciones en marcha, se requiere continuar con los esfuerzos para consolidar la educación ambiental en la provincia como un eje transversal de gestión sostenible.



3.2.1.5 Mejorar la gestión ambiental en la provincia de Hualgayoc (Prioridad:5)

El Objetivo Estratégico Institucional OEI.05 "Mejorar la gestión ambiental en la provincia de Hualgayoc" tiene tres Acciones Estratégicas Institucionales (AEI) asociadas, que están a cargo de AEI.05.01: SEDABAM, Área Técnica de Saneamiento Municipal y Sub Gerencia de Servicios de Agua y Saneamiento Integral; y, Sub Gerencia de Supervisión y Liquidación de Obras (AEI.05.02). El nivel de implementación de las AEI se muestra en el siguiente cuadro:

Cuadro N° 10: Nivel de Implementación de las AEI asociadas al OEI.05

CÓDIGO	AEI - DESCRIPCIÓN	NOMBRE DEL INDICADOR	LOGRO ESPERADO 2025	VALOR OBTENIDO AL I SEMESTRE 2025	AVANCE (%)	UNIDAD DE ORGANIZACIÓN
AEI.05.01	Acceso a servicios de agua potable de calidad en beneficio de la población de la provincia	Porcentaje de conexiones de agua urbana que cumplen con presencia de cloro residual libre mayor o igual a 0.5 mg/L	100.00%	96.00%	96.00%	SEDABAM
		Porcentaje de sistemas de agua rural que cumplen con presencia de cloro residual libre mayor o igual a 0.5 mg/L	23.65%	35.26%	91.78%	Área Técnica de Saneamiento Municipal
		Continuidad del servicio de agua por red pública urbana	126.00	82.00	61.65%	Sub Gerencia de Servicios de Agua y Saneamiento Integral
		Continuidad del servicio de agua por sistema rural (horas a la semana)	157.55	52.91	33.14%	Sub Gerencia de Servicios de Agua y Saneamiento Integral
		Porcentaje de medidores de agua operativos y leídos	89.00%	60.00%	65.93%	Sub Gerencia de Servicios de Agua y Saneamiento Integral
AEI.05.02	Acceso a servicios de saneamiento adecuados para la población de la provincia	Porcentaje de centros poblados rurales con instalaciones para la disposición adecuada de excretas operativas	53.44%	64.29%	100.00%	Sub Gerencia de Supervisión y Liquidación de Obras
		Porcentaje de hogares urbanos que tiene servicio de alcantarillado mediante red pública adecuada	96.39%	86.00%	88.59%	Sub Gerencia de Supervisión y Liquidación de Obras
AEI.05.07	Asistencia técnica a la(s) Junta(s) Administradoras de Servicios de Saneamiento continua en la provincia	Porcentaje de JASS con fortalecimiento de capacidades	34.98%	26.50%	54.88%	Sub Gerencia de Servicios de Agua y Saneamiento Integral

Fuente: Aplicativo CEPLAN v.01.

Elaboración: Oficina de Planeamiento Estratégico, Modernización y Cooperación Técnica.

Análisis:

El Análisis del Cuadro N° 11 presenta un panorama detallado de la implementación de Acciones Estratégicas Institucionales (AEI) asociadas al Objetivo Estratégico Institucional (OEI) 05. A continuación, se presenta un análisis exhaustivo de cada indicador:

- En la AEI.05.01, vinculada al acceso a servicios de agua potable de calidad, se observa un desempeño diferenciado en sus indicadores. El porcentaje de conexiones urbanas con cloro residual libre ≥ 0.5 mg/L alcanzó un 96% frente a la meta del 100%, evidenciando un nivel de cumplimiento alto y garantizando en gran medida la calidad sanitaria del agua en zonas urbanas. En el caso de los sistemas rurales, el resultado fue del 35.26% frente a la meta del 23.65%, lo que representa un avance del 91.78% y refleja un desempeño positivo en la desinfección del agua en áreas rurales, superando incluso lo proyectado. La continuidad del





servicio de agua urbana muestra un cumplimiento de 61.65%, con 82 horas frente a una meta de 126 horas. En las áreas rurales, la continuidad del servicio es aún crítica: se reportan 52.91 horas semanales frente a las 157.55 planteadas, con un avance al primer semestre de 33.14%, lo que revela un déficit considerable en la provisión regular de agua. Finalmente, el porcentaje de medidores operativos y leídos alcanza el 60% frente a la meta del 89%, equivalente a un avance de 65.93%, lo cual refleja progresos para un control eficiente del consumo de agua.

- En la AEI.05.02, orientada al acceso a servicios de saneamiento adecuados, los resultados son mixtos. El porcentaje de centros poblados rurales con instalaciones operativas para disposición adecuada de excretas superó la meta del 53.44%, alcanzando 64.29%, lo que representa un cumplimiento del 100% y constituye un logro relevante en la mejora de las condiciones sanitarias rurales. Por otro lado, el porcentaje de hogares urbanos con acceso a alcantarillado mediante red pública adecuada registra un 86% frente a una meta de 96.39%, lo que equivale a un avance del 88.59%. Si bien se evidencia una cobertura amplia, aún falta un tramo para garantizar un servicio universal y completamente adecuado en zonas urbanas.
- Finalmente, la AEI.05.07, vinculada a la asistencia técnica a las Juntas Administradoras de Servicios de Saneamiento (JASS), presenta un resultado del 26.50% frente a una meta del 34.98%, lo que representa un avance del 54.88%. Este resultado refleja que, si bien se están realizando acciones de fortalecimiento, las cuales deben continuar para consolidar plenamente la capacidad técnica y de gestión de las organizaciones comunitarias responsables de administrar los sistemas de saneamiento rural.



3.2.1.6 Mejorar las condiciones de salud en la provincia de Hualgayoc (Prioridad:6)

El Objetivo Estratégico Institucional OEI.06 "Mejorar las condiciones de salud en la provincia de Hualgayoc" tiene dos Acciones Estratégicas Institucionales (AEI) asociadas, que están a cargo de la Sub Gerencia de Desarrollo Territorial y Control Urbano (AEI.06.01), Sub Gerencia de Programas Sociales (AEI.06.02) y la Sub Gerencia de Servicios Sociales (AEI.06.03 y AEI.06.04). El nivel de implementación de las AEI se muestra en el siguiente cuadro:

Cuadro N° 11: Nivel de Implementación de las AEI asociadas al OEI.06

CÓDIGO	AEI - DESCRIPCIÓN	NOMBRE DEL INDICADOR	LOGRO ESPERADO 2025	VALOR OBTENIDO AL I SEMESTRE 2025	AVANCE (%)	UNIDAD DE ORGANIZACIÓN
AEI.06.01	Infraestructura de salud mejorada y equipada con capacidad adaptativa ante el cambio climático en la provincia	Número de Infraestructuras de salud mejorada y equipada con capacidad adaptativa ante el cambio climático en la provincia	2.00	0.00	0.00%	Sub Gerencia de Desarrollo Territorial y Control Urbano
AEI.06.02	Programa de alimentación saludable para la población de la provincia	Porcentaje de beneficiarios del programa de complementación alimentaria atendidos en la provincia	100.00%	100.00%	100.00%	Sub Gerencia de Programas Sociales
		Porcentaje de beneficiarios del Programa de Vaso de Leche en el distrito	100.00%	100.00%	100.00%	Sub Gerencia de Programas Sociales
		Porcentaje de pacientes de apoyo a PANTBC en la provincia	100.00%	100.00%	100.00%	Sub Gerencia de Programas Sociales
		Porcentaje de población beneficiaria del Programa de alimentación saludable sensibilizada en la provincia	100.00%	0.00%	0.00%	Sub Gerencia de Servicios Sociales
AEI.06.03	Programa de medicina preventiva, primeros auxilios, educación sanitaria y profilaxis en la provincia con apoyo municipal	Número de atenciones del programa de medicina preventiva, primeros auxilios, educación sanitaria y profilaxis ejecutadas en el distrito con apoyo municipal	3040.00	0.00	0.00%	Sub Gerencia de Servicios Sociales

Fuente: Aplicativo CEPLAN v.01.

Elaboración: Oficina de Planeamiento Estratégico, Modernización y Cooperación Técnica.

Análisis:

El cuadro muestra dos indicadores de implementación de Acciones Estratégicas Institucionales (AEI) asociadas al Objetivo Estratégico Institucional (OEI) 06. El nivel de implementación de las AEI se muestra en el siguiente cuadro:

- AEI.06.01: Infraestructura de salud mejorada y equipada con capacidad adaptativa ante el cambio climático en la provincia. Este indicador establece como meta al 2025 la mejora y equipamiento de dos infraestructuras de salud adaptadas al cambio climático. Sin embargo, al primer semestre del año no se registra avances. Este resultado refleja una brecha en la gestión de infraestructura sanitaria, que limita la preparación de la provincia frente a riesgos climáticos. La Sub Gerencia de Desarrollo Territorial y Control Urbano deberá acelerar procesos de inversión, priorización y ejecución de proyectos para cumplir con la meta establecida.
- AEI.06.02: Programa de alimentación saludable para la población de la provincia. El análisis de este AEI muestra un panorama heterogéneo. Los indicadores relacionados con la atención directa a beneficiarios presentan un cumplimiento total (100%): beneficiarios del Programa de Complementación Alimentaria, del Programa Vaso de Leche y pacientes de apoyo a PANTBC han recibido cobertura adecuada, lo que refleja una gestión eficiente por



parte de la Sub Gerencia de Programas Sociales. No obstante, el indicador sobre la sensibilización en alimentación saludable no muestra avances, lo que representa una debilidad importante, ya que la educación y concientización son elementos fundamentales para garantizar cambios sostenibles en los hábitos de la población. En este aspecto, la Sub Gerencia de Servicios Sociales debe reforzar estrategias de capacitación comunitaria y campañas educativas.

- AEI.06.03: Programa de medicina preventiva, primeros auxilios, educación sanitaria y profilaxis en la provincia con apoyo municipal. La meta al 2025 es alcanzar 3,040 atenciones en salud preventiva y educación sanitaria. Sin embargo, los datos al primer semestre evidencian un avance nulo. Cabe precisar no está dentro de las competencias de la Sub Gerencia de Servicios Sociales, desarrollar los procesos de articulación con los municipios ni fortalecer la operatividad del programa.

3.2.1.7 Disminuir la inseguridad ciudadana en la provincia de Hualgayoc (Prioridad:7)

El Objetivo Estratégico Institucional OEI.07 "Disminuir la inseguridad ciudadana en la provincia de Hualgayoc" tiene dos (02) Acciones Estratégicas Institucionales (AEI) asociadas, que están a cargo de la Sub Gerencia de Participación, Seguridad Ciudadana y Rondas. El nivel de implementación de las AEI se muestra en el siguiente cuadro:

Cuadro N° 12: Nivel de Implementación de las AEI asociadas al OEI.07

CÓDIGO	AEI - DESCRIPCIÓN	NOMBRE DEL INDICADOR	LOGRO ESPERADO 2025	VALOR OBTENIDO AL I SEMESTRE 2025	AVANCE (%)	UNIDAD DE ORGANIZACIÓN
AEI.07.01	Plan de seguridad ciudadana implementado en la provincia	Número de operativos coordinados con integrantes de COPROSEC para la seguridad ciudadana en el distrito	8.00	3.00	37.50%	Sub Gerencia de Participación, Seguridad Ciudadana y Rondas
		Número de capacitaciones en seguridad ciudadana a la población y operadores de seguridad local	16.00	10.00	62.50%	Sub Gerencia de Participación, Seguridad Ciudadana y Rondas
		Kilómetros de patrullaje integrado permanente en el distrito	76,650.00	32,400.00	42.27%	Sub Gerencia de Participación, Seguridad Ciudadana y Rondas
		Número de horas de patrullaje a pie realizados en el distrito	8,760.00	3,800.00	43.38%	Sub Gerencia de Participación, Seguridad Ciudadana y Rondas
AEI.07.02	Equipamiento adecuado para el servicio de seguridad ciudadana en la provincia	Número de equipos de comunicación operáticos utilizados por los serenos del distrito	16.00	10.00	62.50%	Sub Gerencia de Participación, Seguridad Ciudadana y Rondas
		Número de sistemas de video vigilancia operativos en el distrito	1.00	0.00	0.00%	Sub Gerencia de Participación, Seguridad Ciudadana y Rondas
		Número de horas de video vigilancia activas en el distrito	0.00	0.00	0.00%	Sub Gerencia de Participación, Seguridad Ciudadana y Rondas





MUNICIPALIDAD PROVINCIAL DE HUALGAYOC
"Año de la Recuperación y Consolidación de la Economía Peruana"



Informe de Evaluación Institucional correspondiente al primer semestre del año 2025

		Número de unidades vehiculares operativas para la seguridad ciudadana en el distrito	6.00	2.00	33.33%	Sub Gerencia de Participación, Seguridad Ciudadana y Rondas
--	--	--	------	------	--------	---

Fuente: Aplicativo CEPLAN v.01.

Elaboración: Oficina de Planeamiento Estratégico, Modernización y Cooperación Técnica.

Análisis:

El Cuadro N° 13 expone el nivel de implementación de las AEI correspondientes al OEI.07. A continuación, se analiza cada indicador:

- AEI.07.01: Plan de seguridad ciudadana implementado en la provincia
Esta AEI presenta un nivel de avance parcial en sus diferentes indicadores. En relación con los operativos coordinados con COPROSEC, la meta es de 8, habiéndose ejecutado solo 3 al primer semestre (37,5% de avance), lo que evidencia un desarrollo aún insuficiente para garantizar un control sostenido en el distrito. Por otro lado, las capacitaciones en seguridad ciudadana muestran un mejor desempeño, con 10 capacitaciones de un total de 16, alcanzando un 62,5% de cumplimiento, lo que refleja un compromiso con la formación de la población y operadores de seguridad. En cuanto a los patrullajes, los resultados son moderados: se han registrado 32,400 km de patrullaje integrado de un total de 76,650 km (42,27%) y 3,800 horas de patrullaje a pie de una meta de 8,760 (43,38%). Estos indicadores reflejan un avance intermedio que requiere intensificar la operatividad y optimizar la distribución de recursos humanos y logísticos a cargo de la Sub Gerencia de Participación, Seguridad Ciudadana y Rondas.
- AEI.07.02: Equipamiento adecuado para el servicio de seguridad ciudadana en la provincia
En este AEI se observan avances desiguales. En cuanto a los equipos de comunicación operativos, se cuenta con 10 de los 16 previstos, alcanzando un 62,5% de la meta, lo que evidencia progresos en el fortalecimiento de capacidades tecnológicas. Sin embargo, el indicador de sistemas de video vigilancia operativos no presenta un avance, reflejando una brecha significativa en el uso de tecnología preventiva para la seguridad ciudadana. De igual manera, el número de horas de video vigilancia activas permanece en 0, mostrando que este servicio no se ha puesto en funcionamiento. Finalmente, respecto a las unidades vehiculares operativas, de las 6 previstas solo 2 están en funcionamiento, lo que equivale a un 33,33% de cumplimiento, limitando la capacidad de respuesta y patrullaje efectivo en el distrito. Estos resultados muestran que, si bien se han realizado esfuerzos en el equipamiento básico, aún persisten limitaciones críticas que deben ser abordadas para consolidar un sistema de seguridad integral y eficiente.



3.2.1.8 Mejorar los servicios de protección social en la provincia de Hualgayoc (Prioridad:8)

El Objetivo Estratégico Institucional OEI.08 "Mejorar los servicios de protección social en la provincia de Hualgayoc tiene dos Acciones Estratégicas Institucionales (AEI) asociadas, que están a cargo de la Sub Gerencia de Servicios Sociales (AEI.08.01 AEI.08.02) y la Defensoría Municipal del Niños y del Adolescente (DEMUNA) (AEI.08.03 y AEI.08.04). El nivel de implementación de las AEI se muestra en el siguiente cuadro:

Cuadro N° 13: Nivel de Implementación de las AEI asociadas al OEI.08

CÓDIGO	AEI - DESCRIPCIÓN	NOMBRE DEL INDICADOR	LOGRO ESPERADO 2025	VALOR OBTENIDO AL I SEMESTRE 2025	AVANCE (%)	UNIDAD DE ORGANIZACIÓN
AEI.08.01	Programa nacional de apoyo social de forma permanente a grupos de población vulnerable de la provincia	Número de personas vulnerables atendidos por Programas de Apoyo Social en el distrito	39,758.00	32,247.00	81.11%	Sub Gerencia de Servicios Sociales
AEI.08.02	Registro de información socioeconómica de la población vulnerable de la provincia	Porcentaje de personas registradas en el Sistema de Focalización de Hogares (SISFOH) a nivel del distrito	100.00%	63.66%	63.66%	Sub Gerencia de Servicios Sociales
AEI.08.03	Servicio de apoyo contra la violencia familiar oportuno en beneficio de la población de la provincia	Porcentaje de casos de violencia familiar con acompañamiento, seguimiento para la obtención de medidas de protección	100.00%	100.00%	100.00%	Defensoría Municipal del Niños y del Adolescente (DEMUNA)
		Número de actividades en prevención de la violencia contra las mujeres e integrantes del grupo familiar en el distrito	4.00	3.00	75.00%	Defensoría Municipal del Niños y del Adolescente (DEMUNA)
		Porcentaje de atenciones en defensa de derechos de niños y adolescentes, mujeres, discapacitados y adultos mayores, en el distrito	100.00%	101.12%	100.00%	Defensoría Municipal del Niños y del Adolescente (DEMUNA)
AEI.08.04	Programa de promoción y fomento de la protección social en la provincia	Número de actividades de promoción y fomento de la protección social realizadas en el distrito	4.00	2.00	50.00%	Defensoría Municipal del Niños y del Adolescente (DEMUNA)

Fuente: Aplicativo CEPLAN v.01.

Elaboración: Oficina de Planeamiento Estratégico, Modernización y Cooperación Técnica.

Análisis:

El Cuadro N° 14, muestra la Implementación de las AEI asociadas al Objetivo Estratégico Institucional (OEI) 08. A continuación, se presenta un análisis exhaustivo de cada indicador:

- AEI.08.01: Programa nacional de apoyo social de forma permanente a grupos de población vulnerable de la provincia, este indicador presenta un avance significativo. De la meta de 39,758 personas vulnerables atendidas, al primer semestre de 2025 ya se cuenta con 32,247 beneficiarios, lo que representa un 81,11% de cumplimiento. Estos resultados evidencian un desempeño favorable de la Sub Gerencia de Servicios Sociales, reflejando eficiencia en la atención a los grupos poblacionales más necesitados.
- AEI.08.02: Registro de información socioeconómica de la población vulnerable de la provincia El porcentaje de personas registradas en el Sistema de Focalización de Hogares (SISFOH) alcanza un 63,66% de avance, frente a la meta del 100%. Si bien se ha logrado cubrir más de la mitad de la población objetivo, lo que refleja la capacidad de focalizar adecuadamente los programas sociales.



- AEI.08.03: Servicio de apoyo contra la violencia familiar oportuno en beneficio de la población de la provincia. Este AEI muestra resultados positivos y consistentes. En cuanto al acompañamiento y seguimiento de casos de violencia familiar, se alcanzó un 100% de cumplimiento, lo que refleja la atención efectiva por parte de la DEMUNA en este aspecto crítico. Asimismo, en las actividades preventivas contra la violencia, de las 4 programadas se realizaron 3, alcanzando un 75%, lo que representa un avance importante pero que aún requiere reforzamiento para completar la meta anual. Finalmente, el indicador sobre defensa de derechos de niños, adolescentes, mujeres, personas con discapacidad y adultos mayores supera ligeramente la meta proyectada, alcanzando un 101,12%, lo que refleja un desempeño sobresaliente en este ámbito.
- AEI.08.04: Programa de promoción y fomento de la protección social en la provincia. Este indicador muestra un avance intermedio del 50%, con 2 actividades ejecutadas de un total de 4 programadas. Si bien se han iniciado acciones relevantes en materia de promoción y fomento de la protección social, la DEMUNA debe continuar con la implementación de actividades adicionales para asegurar el cumplimiento de la meta establecida al cierre del año.

3.2.1.9 Contribuir al mejoramiento del servicio educativo, cultural y deportivo en la provincia de Hualgayoc (Prioridad:9)

El Objetivo Estratégico Institucional OEI.09 "Contribuir al mejoramiento del servicio educativo, cultural y deportivo en la provincia de Hualgayoc" tiene dos Acciones Estratégicas Institucionales (AEI) asociadas, que están a cargo de la Gerencia de Desarrollo Territorial e Infraestructura (AEI.09.01) y la Sub Gerencia de Educación, Cultura y Deporte (AEI.09.01, AEI.09.02, AEI.09.03 y AEI.09.04). El nivel de implementación de las AEI se muestra en el siguiente cuadro:

Cuadro N° 15: Nivel de Implementación de las AEI asociadas al OEI.09

CÓDIGO	AEI - DESCRIPCIÓN	NOMBRE DEL INDICADOR	LOGRO ESPERADO 2025	VALOR OBTENIDO AL I SEMESTRE 2025	AVANCE (%)	UNIDAD DE ORGANIZACIÓN
AEI.09.01	Infraestructura, equipamiento, y mobiliario adecuado en Instituciones Educativas de la provincia	Porcentaje de instituciones educativas mejoradas en su infraestructura accesible a través de acciones de la municipalidad	1.96%	0.17%	8.67%	Gerencia de Desarrollo Territorial e Infraestructura
		Porcentaje de instituciones educativas con mobiliario y equipamiento a través de acciones de la municipalidad	3.92%	0.00%	0.00%	Sub Gerencia de Educación, Cultura y Deporte
		Porcentaje de instituciones educativas con personal financiados por la municipalidad	5.88%	5.99%	100.00%	Sub Gerencia de Educación, Cultura y Deporte
AEI.09.02	Programa educativo municipal adecuado para la población de la provincia	Número de estudiantes en edad escolar que asisten y participan en programas educativos de la municipalidad	500.00	840.00	100.00%	Sub Gerencia de Educación, Cultura y Deporte
AEI.09.03	Programa deportivo municipal adecuado para la población de la provincia	Porcentaje de actividades ejecutadas del Programa Deportivo Municipal	100.00%	100.00%	100.00%	Sub Gerencia de Educación, Cultura y Deporte
AEI.09.04	Programa de desarrollo cultural difundido en la provincia	Número de eventos culturales desarrollados.	2.00	2.00	100.00%	Sub Gerencia de Educación, Cultura y Deporte

Fuente: Aplicativo CEPLAN v.01.

Elaboración: Oficina de Planeamiento Estratégico, Modernización y Cooperación Técnica.



Análisis:

El Cuadro N° 15: Nivel de Implementación de las Acciones Estratégicas Institucionales (AEI) asociadas al Objetivo Estratégico Institucional (OEI) 09. A continuación, se presenta un análisis exhaustivo de cada indicador:

- AEI.09.01: Infraestructura, equipamiento y mobiliario adecuado en Instituciones Educativas de la provincia. Esta AEI refleja avances desiguales en los indicadores planteados. En lo referido a la mejora de infraestructura educativa accesible, se alcanzó solo un 8,67% de cumplimiento (0,17% frente a la meta de 1,96%), lo que evidencia un rezago importante en este componente a cargo de la Gerencia de Desarrollo Territorial e Infraestructura. En cuanto a la dotación de mobiliario y equipamiento, no se registró ningún avance, lo que refleja una brecha crítica en la atención a las necesidades básicas de los centros educativos. Por otro lado, el indicador relacionado con el financiamiento de personal en instituciones educativas presenta un resultado óptimo, logrando un 100% de cumplimiento (5,99% sobre la meta de 5,88%), lo cual destaca la gestión realizada por la Sub Gerencia de Educación, Cultura y Deporte en este ámbito.
- AEI.09.02: Programa educativo municipal adecuado para la población de la provincia. Esta AEI muestra un resultado sobresaliente. La meta era lograr la participación de 500 estudiantes en edad escolar, sin embargo, se alcanzó un total de 840 estudiantes, lo que representa un 100% de cumplimiento y un sobrepaso de la meta proyectada. Esto refleja la efectividad de la Sub Gerencia de Educación, Cultura y Deporte en la promoción y ejecución de programas educativos municipales, logrando captar una mayor cantidad de beneficiarios que los previstos.
- AEI.09.03: Programa deportivo municipal adecuado para la población de la provincia. El desempeño de este AEI es igualmente positivo, ya que el 100% de las actividades deportivas planificadas han sido ejecutadas al primer semestre de 2025. Este resultado evidencia un adecuado nivel de organización y ejecución de actividades deportivas, contribuyendo al desarrollo integral y al bienestar de la población a través del fomento del deporte.
- AEI.09.04: Programa de desarrollo cultural difundido en la provincia. El indicador de este AEI también presenta un cumplimiento óptimo. La meta era desarrollar 2 eventos culturales, y efectivamente se realizaron los 2 previstos (100% de cumplimiento). Esto muestra un esfuerzo exitoso de la Sub Gerencia de Educación, Cultura y Deporte en la difusión cultural, promoviendo espacios de identidad, participación ciudadana y desarrollo comunitario en la provincia.



3.2.1.10 Mejorar el servicio de transporte y tránsito en la provincia de Hualgayoc (Prioridad:10)

El Objetivo Estratégico Institucional OEI.010 "Mejorar el servicio de transporte y tránsito en la provincia de Hualgayoc" tiene cuatro Acciones Estratégicas Institucionales (AEI) asociadas, que están a cargo de la Gerencia de Desarrollo Territorial e Infraestructura (AEI.10.01), Instituto Vial provincial (AEI.10.01) y Sub Gerencia de Tránsito, Circulación y Transporte Público (AEI.10.02 y (AEI.10.03). El nivel de implementación de las AEI se muestra en el siguiente cuadro:

Cuadro N° 16: Nivel de Implementación de las AEI asociadas al OEI.10

CÓDIGO	AEI - DESCRIPCIÓN	NOMBRE DEL INDICADOR	LOGRO ESPERADO 2025	VALOR OBTENIDO AL I SEMESTRE 2025	AVANCE (%)	UNIDAD DE ORGANIZACIÓN
AEI.10.01	Red vial urbana vecinal o rural adecuada y operativa en la provincia	Porcentaje de áreas de la red vial urbana en buen estado	8.57%	0.00%	0.00%	Gerencia de Desarrollo Territorial e Infraestructura
		Porcentaje de km de la red vial rural en buen estado	100.00%	100.00%	100.00%	Instituto Vial provincial
AEI.10.02	Acciones de control y fiscalización del tránsito y transporte desarrollados en la provincia	Porcentaje de acciones de control y fiscalización a vehículos de transporte público realizados	100%	253.00%	100.00%	Sub Gerencia de Tránsito, Circulación y Transporte Público
AEI.10.03	Programa de educación vial implementado en la provincia	Número de capacitaciones viales realizadas	6	1	16.67%	Sub Gerencia de Tránsito, Circulación y Transporte Público

Fuente: Aplicativo CEPLAN v.01.

Elaboración: Oficina de Planeamiento Estratégico, Modernización y Cooperación Técnica.

Análisis:

El Cuadro N° 16: Nivel de Implementación de las Acciones Estratégicas Institucionales (AEI) asociadas al Objetivo Estratégico Institucional (OEI) 10, enfocadas en la gestión por procesos, fortalecimiento de los mecanismos de concertación en la gestión municipal, asesoramiento institucional y recaudación tributaria en la provincia. A continuación, se presenta un análisis exhaustivo de cada indicador:

- AEI.10.01: Red vial urbana, vecinal o rural adecuada y operativa en la provincia Este AEI muestra avances diferenciados entre la red vial urbana y la rural. En lo que respecta al porcentaje de áreas de la red vial urbana en buen estado, el progreso ha sido nulo (0,00% frente a la meta de 8,57%), lo que evidencia una falta de intervención en la infraestructura vial urbana, a cargo de la Gerencia de Desarrollo Territorial e Infraestructura. En contraste, el indicador vinculado a la red vial rural presenta un desempeño óptimo, con un 100% de cumplimiento al primer semestre de 2025, gracias al trabajo del Instituto Vial Provincial, lo que refleja un adecuado mantenimiento y operatividad de estas vías.
- AEI.10.02: Acciones de control y fiscalización del tránsito y transporte en la provincia Este indicador evidencia un sobrecumplimiento significativo. La meta era alcanzar el 100% de acciones de fiscalización a vehículos de transporte público, pero se obtuvo un valor equivalente al 253% de ejecución, aunque el sistema lo registra en 100% como tope máximo de avance. Este resultado muestra una gestión destacada por parte de la Sub Gerencia de Tránsito, Circulación y Transporte Público, reforzando el control en la regulación del tránsito y la seguridad vial.
- AEI.10.03: Programa de educación vial implementado en la provincia. En esta AEI se observa un bajo nivel de ejecución. De las 6 capacitaciones viales programadas, solo se ha realizado 1 capacitación, alcanzando un avance del 16,67% al primer semestre de 2025. Esta situación




evidencia un retraso en las acciones de sensibilización y formación ciudadana en temas de educación vial, aspecto clave para complementar los esfuerzos de control y fiscalización.

3.2.1.11 Fortalecer la Gestión Institucional (Prioridad:11)

El Objetivo Estratégico Institucional OEI.11 "Fortalecer la Gestión Institucional" tiene cuatro Acciones Estratégicas Institucionales (AEI) asociadas, que están a cargo de la Sub Gerencia de Participación, Seguridad Ciudadana y Rondas (AEI.11.01), Oficina de Planeamiento Estratégico, Modernización y Cooperación Técnica (AEI.11.02, AEI.11.06 y AEI.11.07), Oficina de Presupuesto (AEI.11.03), Sub Gerencia de Rentas y Orientación Tributaria (AEI.11.04), Oficina de Gestión de Recursos Humanos (AEI.11.05, AEI.11.10, AEI.11.11), Oficina de Tecnologías de la Información (AEI.11.08) y Oficina de Trámite Documentario y Archivo Central (AEI.11.09). El nivel de implementación de las AEI se muestra en el siguiente cuadro:

Cuadro N° 16: Nivel de Implementación de las AEI asociadas al OEI.10

CÓDIGO	AEI - DESCRIPCIÓN	NOMBRE DEL INDICADOR	LOGRO ESPERADO 2025	VALOR OBTENIDO AL I SEMESTRE 2025	AVANCE (%)	UNIDAD DE ORGANIZACIÓN
AEI.11.01	Gobernanza territorial promocionada en la Municipalidad	Porcentaje de espacios de gobernanza activos	66.67%	50.00%	75.00%	Sub Gerencia de Participación, Seguridad Ciudadana y Rondas
AEI.11.02	Instrumentos de gestión actualizados en beneficio de la administración municipal	Porcentaje de Instrumentos de gestión actualizados	100.00%	90.00%	90.00%	Oficina de Planeamiento Estratégico, Modernización y Cooperación Técnica
AEI.11.03	Gestión administrativa y operativa efectiva en la Municipalidad	Porcentaje de ejecución presupuestal	62.34%	31.04%	49.79%	Oficina de Presupuesto
		Número de notas de modificación presupuestal	1500.00	1,143.00	100.00%	Oficina de Presupuesto
		Porcentaje de actividades operativas que han cumplido con más del 75% de ejecución física	83.33%	83.33%	100.00%	Oficina de Presupuesto
AEI.11.04	Recaudación tributaria efectiva por medio de la Municipalidad	Porcentaje de tributos municipales recaudados en la municipalidad	100.00%	68.87%	68.87%	Sub Gerencia de Rentas y Orientación Tributaria
AEI.11.05	Servicio civil implementado en beneficio de la Municipalidad	Porcentaje de funcionarios públicos en régimen SERVIR de la municipalidad	9.68%	0.00%	0.00%	Oficina de Gestión de Recursos Humanos
AEI.11.06	Gobierno abierto implementado en la Municipalidad	Número de mecanismos implementados que aseguren el desarrollo de los principios del gobierno abierto en la Municipalidad	1.00	1.00	100.00%	Oficina de Planeamiento Estratégico, Modernización y Cooperación Técnica
AEI.11.07	Procedimientos administrativos simplificados en la Municipalidad	Porcentaje de procedimiento administrativos simplificados en la Municipalidad	30.36%	28.00%	92323%	Oficina de Planeamiento Estratégico, Modernización y Cooperación Técnica
AEI.11.08	Transformación digital implementado en los procesos y servicios de la Municipalidad	Porcentaje de servicios implementados con el uso de las tecnologías digitales en la Municipalidad	17.86%	9.00	50.39%	Oficina de Tecnologías de la Información
		Porcentaje de procedimientos administrativos digitalizados en la Municipalidad	3.61%	1.80%	49.86%	Oficina de Tecnologías de la Información





MUNICIPALIDAD PROVINCIAL DE HUALGAYOC
"Año de la Recuperación y Consolidación de la Economía Peruana"



Informe de Evaluación Institucional correspondiente al primer semestre del año 2025

AEI.11.09	Atención de solicitudes institucional oportuna en la Municipalidad	Porcentaje de solicitudes TUPA atendidas en el plazo	100.00%	100.00%	100.00%	Oficina de Trámite Documentario y Archivo Central
AEI.11.10	Programa de fortalecimiento de capacidades permanente para personal de la Municipalidad	Porcentaje de servidores capacitados y certificados de acuerdo al PDP	100.00%	36.95%	36.95%	Oficina de Gestión de Recursos Humanos
AEI.11.11	Programa de gestión integral de relaciones humanas y sociales oportuno para personal de la Municipalidad	Porcentaje de actividades del programa de gestión de relaciones humanas y sociales ejecutadas	100.00%	75.00%	75.00%	Oficina de Gestión de Recursos Humanos

Fuente: Aplicativo CEPLAN v.01.

Análisis:

El Cuadro N° 16: Nivel de Implementación de las Acciones Estratégicas Institucionales (AEI) asociadas al Objetivo Estratégico Institucional (OEI) 11. A continuación, se presenta un análisis exhaustivo de cada indicador:

- AEI.11.01: Gobernanza territorial promocionada en la Municipalidad. Se observa un avance importante en la activación de espacios de gobernanza, alcanzando un 75,00% de cumplimiento respecto a la meta establecida. Esto refleja una gestión participativa que fortalece la articulación entre la ciudadanía y la institución municipal, aunque todavía queda un 25% pendiente para consolidar plenamente estos espacios.
- AEI.11.02: Instrumentos de gestión actualizados en beneficio de la administración municipal. Este AEI presenta un avance del 90,00%, lo que denota un progreso sólido en la actualización de los instrumentos de gestión. Sin embargo, es necesario completar el 10% restante a fin de garantizar una administración moderna, eficiente y alineada a las normativas vigentes.
- AEI.11.03: Gestión administrativa y operativa efectiva en la Municipalidad. Los resultados en este AEI muestran un escenario mixto. La ejecución presupuestal se ubica en 49,79%, lo que evidencia un nivel medio de avance, por debajo de lo esperado. No obstante, se alcanzó el 100% en la modificación presupuestal y en el cumplimiento físico de las actividades operativas, lo que refleja eficiencia en la gestión interna. Aun así, se requiere mejorar la capacidad de gasto para optimizar el impacto de los recursos.
- AEI.11.04: Recaudación tributaria efectiva por medio de la Municipalidad. La recaudación de tributos municipales alcanza un 68,87%, lo que muestra un desempeño destacado en este primer semestre; sin embargo, se deben continuar con los esfuerzos para cumplir con la meta anual del 100%.
- AEI.11.05: Servicio civil implementado en beneficio de la Municipalidad. No se registra ningún avance en la incorporación de funcionarios bajo el régimen SERVIR, manteniéndose en 0,00% frente a la meta de 9,68%. Esta situación refleja una debilidad institucional, ya que limita la profesionalización del servicio civil y la eficiencia administrativa.
- AEI.11.06: Gobierno abierto implementado en la Municipalidad. Esta AEI muestra un cumplimiento total (100%), alcanzando la meta de mecanismos implementados para promover la transparencia, la rendición de cuentas y la participación ciudadana.
- AEI.11.07: Procedimientos administrativos simplificados en la Municipalidad. El porcentaje de simplificación de trámites llega a un 28,00% de avance frente a la meta de 30,36%, lo que equivale a un cumplimiento cercano al 92,32%. Esto demuestra un progreso significativo en la reducción de la burocracia institucional.
- AEI.11.08: Transformación digital implementada en los procesos y servicios de la Municipalidad. Esta AEI cuenta con dos indicadores de los cuales sus avances con los siguientes:



- El 50,39% correspondiente a los servicios digitales implementados.
- 49,86% respecto a los procedimientos digitalizados.

Muestran un progreso significativo al I Semestre lo cual indica que, si bien se están realizando esfuerzos de modernización tecnológica y se requiere acelerar el proceso de transformación digital para garantizar un servicio eficiente y accesible a la ciudadanía.

- AEI.11.09: Atención de solicitudes institucional oportuna en la Municipalidad Este indicador alcanza un 100% de cumplimiento, demostrando que la atención de solicitudes TUPA dentro de los plazos establecidos es una fortaleza institucional, garantizando un servicio ágil y oportuno a la población.
- AEI.11.10: Programa de fortalecimiento de capacidades permanente para personal de la Municipalidad. Este AEI registra un avance bajo, con 36,95% de cumplimiento, lo que refleja la necesidad de intensificar los procesos de capacitación y certificación del personal municipal para mejorar sus competencias y desempeño laboral.
- AEI.11.11: Programa de gestión integral de relaciones humanas y sociales oportuno para personal de la Municipalidad. El cumplimiento alcanza un 75,00%, lo que evidencia avances significativos en el desarrollo de actividades orientadas al bienestar del personal. Sin embargo, aún es necesario reforzar las acciones para consolidar un clima laboral positivo y sostenible.

3.2.2. AEI CRÍTICAS

- AEI.01.01 (gestión de riesgos de desastres) - INSTRUMENTOS DE ESTIMACIÓN DEL RIESGO DE DESASTRES IMPLEMENTADO EN LA PROVINCIA
- AEI.02.01 (infraestructura de riego) - INFRAESTRUCTURA DE RIEGO PRODUCTIVA ADECUADA EN BENEFICIO DE LOS PRODUCTORES DE LA PROVINCIA.
- AEI.02.02 (planes de negocio) - PLANES DE NEGOCIO COFINANCIADOS A LOS AGENTES ECONÓMICOS ORGANIZADOS
- AEI.02.04 (emprendimiento) - PROGRAMA DE EMPRENDIMIENTO IMPLEMENTADO EN LA PROVINCIA
- AEI.03.04 (recuperación de espacios públicos) - ESPACIOS PÚBLICOS RECUPERADOS Y PRIORIZADOS EN BENEFICIO DE LA PROVINCIA
- AEI.04.01 (regulación ambiental) - REGULACIÓN SOBRE DISPOSICIÓN FINAL DE DESECHOS SÓLIDOS, LÍQUIDOS Y OTROS VERTIMIENTOS DE LOS AGENTE ECONÓMICOS EN LA PROVINCIA
- AEI.06.01 (infraestructura de salud) - INFRAESTRUCTURA DE SALUD MEJORADA Y EQUIPADA CON CAPACIDAD ADAPTATIVA ANTE EL CAMBIO CLIMÁTICO E LA PROVINCIA
- AEI.06.03 (campañas de medicina preventiva) - CAMPAÑA DE MEDICINA PREVENTIVA, PRIMEROS AUXILIOS, EDUCACIÓN SANITARIA Y PROFILAXIS EN LA PROVINCIA CON APOYO MUNICIPAL
- AEI.10.01 (red vial urbana y rural) - RED VIAL URBANA VECINAL O RURAL ADECUADA Y OPERATIVA EN LA PROVINCIA
- AEI.11.05 (servicio civil) - SERVICIO CIVIL IMPLEMENTADO EN BENEFICIO DE LA MUNICIPALIDAD débil ejecución ambiental y de saneamiento
- AEI.04.05 (áreas verdes) - ÁREAS VERDES DE USO PÚBLICO EN LA PROVINCIA CONSERVADAS Y MANTENIDAS PERMANENTEMENTE: 1.02%



- AEI.04.06 (reforestación) - PROGRAMA DE FORESTACIÓN Y REFORESTACIÓN IMPLEMENTADOS EN LA PROVINCIA: 5.68% imitaciones en gestión institucional
- AEI 10.03. (educación vial) PROGRAMA DE EDUCACIÓN VIAL IMPLEMENTADO EN LA PROVINCIA: 16.67%
- AEI.07.02 (equipamiento de seguridad ciudadana) - EQUIPAMIENTO ADECUADO PARA EL SERVICIO DE SEGURIDAD CIUDADANA Y FISCALIZACIÓN EN LA PROVINCIA 2306%

3.3. APLICACIÓN DE RECOMENDACIONES RESPECTO A LA EVALUACIÓN ANTERIOR.

En atención al Informe de Evaluación realizado en el periodo 2024, se emitieron recomendaciones orientadas a fortalecer la gestión institucional y optimizar la implementación de las Acciones Estratégicas Institucionales (AEI). A continuación, se detalla el grado de cumplimiento y los efectos generados:

3.3.1. Elaboración de un nuevo Plan Estratégico Institucional (PEI 2025 – 2029)

Recomendación: Elaborar un nuevo PEI alineado a las funciones del Reglamento de Organización y Funciones 2023, con el propósito de medir avances de logros esperados y mejorar la presentación de resultados de las evaluaciones.

Estado de cumplimiento: La recomendación fue cumplida dentro del plazo establecido (2 meses). El nuevo PEI 2025 – 2029 fue aprobado mediante Resolución de Alcaldía N° 269-2024-MPH-BCAA.

Efecto en la implementación de las AEI: La aprobación del nuevo PEI permitió contar con un instrumento estratégico actualizado y coherente con el marco normativo vigente, lo que garantiza mayor claridad en la definición de objetivos, metas e indicadores. Esto fortalece la implementación de las AEI, dado que ahora se cuenta con una herramienta más precisa para la planificación, el seguimiento y la evaluación de resultados institucionales.

3.3.2. Capacitaciones en el uso del aplicativo CEPLAN v.01

Recomendación: Realizar capacitaciones al personal en el uso del aplicativo CEPLAN v.01 en los diferentes centros de costos de la entidad, a fin de mejorar el registro y seguimiento físico-financiero.

Estado de cumplimiento: La recomendación fue cumplida en el plazo establecido (2 meses). Se desarrollaron talleres de capacitación dirigidos a los responsables de los centros de costos.

Efecto en la implementación de las AEI: La capacitación incrementó la capacidad técnica del personal, mejorando la calidad de la información registrada en el aplicativo CEPLAN v.01. Esto ha permitido una gestión más eficiente y transparente en el seguimiento físico de las AEI, contribuyendo a una mejor toma de decisiones y asegurando que los recursos se orienten al cumplimiento de los objetivos estratégicos.





La implementación de las recomendaciones formuladas en la evaluación anterior ha tenido un impacto positivo y directo en la mejora de la gestión estratégica de la Municipalidad Provincial de Hualgayoc – Bambamarca.

En primer lugar, la aprobación del PEI 2025 – 2029 otorga un marco estratégico renovado y normativamente alineado, que permite orientar las Acciones Estratégicas Institucionales hacia resultados medibles y coherentes con los objetivos de desarrollo nacional y regional.

En segundo lugar, las capacitaciones en el uso del CEPLAN v.01 han optimizado los procesos internos de registro, seguimiento y control de la ejecución física y financiera, mejorando la calidad de la información y, por ende, la capacidad de gestión institucional.

Ambas acciones, de manera complementaria, contribuyen al fortalecimiento del ciclo de planeamiento, programación, seguimiento y evaluación, lo que se traduce en una gestión más eficiente, transparente y orientada a resultados.

4. CONCLUSIONES

En términos generales, se evidencia un progreso significativo en diversas áreas prioritarias de la gestión municipal. Entre los resultados más destacados se encuentra el fortalecimiento de la gestión de riesgos de desastres, con la implementación efectiva de sistemas de alerta temprana, programas de capacitación a brigadas y acciones de formación ciudadana, todos con niveles de cumplimiento cercanos o iguales al 100%. Asimismo, se han logrado avances notables en los servicios sociales y educativos, con la ejecución de programas de apoyo alimentario, actividades deportivas, culturales y educativas municipales que han alcanzado la totalidad de sus metas programadas.

En el eje de fortalecimiento institucional, se observa una mejora en los procesos internos, con logros relevantes en la implementación de políticas de gobierno abierto, simplificación administrativa y gestión documental, lo cual contribuye a una administración más eficiente, transparente y orientada al ciudadano. Estos resultados validan la pertinencia del marco estratégico institucional y la capacidad de la entidad para orientar sus acciones hacia la mejora de la calidad de vida de la población.

Sin embargo, el proceso de evaluación también ha permitido identificar hallazgos críticos que demandan atención prioritaria. Persisten niveles bajos de avance en acciones estratégicas relacionadas con infraestructura de riego, recuperación de espacios públicos, fortalecimiento de capacidades internas y promoción de la formalización económica. Estas brechas se explican, en parte, por limitaciones en la asignación oportuna de recursos, dificultades de coordinación entre áreas y deficiencias en los mecanismos de seguimiento y evaluación.

Asimismo, se advierte la necesidad de consolidar una mayor articulación entre las áreas operativas y de planificación, con el fin de asegurar la coherencia entre los objetivos estratégicos y las acciones ejecutadas. Resulta fundamental fortalecer la cultura de evaluación interna y la utilización de evidencia para la toma de decisiones, lo cual permitirá corregir desvíos, priorizar intervenciones y mejorar la efectividad de la gestión institucional.

Respecto al nivel de implementación de las Acciones Estratégicas Institucionales (AEI), y considerando los parámetros establecidos por el CEPLAN, la Municipalidad Provincial de Hualgayoc presenta el siguiente resultado en el primer semestre del periodo 2025: doce (12) AEI alcanzaron un nivel de implementación alto, diez (10) alcanzaron un nivel de implementación medio, treinta y seis (36) AEI registraron un nivel de implementación bajo, y no se reportaron AEI con valor no determinado (ND).





En lo correspondiente al Plan Operativo Institucional (POI), este comprende un total de ciento ochenta y ocho (188) actividades operativas e inversiones, a nivel de pliego, orientadas a la implementación de las AEI del PEI. De estas, ciento cincuenta y dos (152) actividades presentan un nivel de ejecución física alto, cuatro (4) muestran un nivel de ejecución media y veintinueve (29) reflejan un nivel de ejecución física bajo.

Los resultados del PEI y POI presenta un desempeño satisfactorio, con avances sustanciales en ejes claves y una clara orientación hacia el desarrollo local sostenible. No obstante, enfrenta desafíos importantes en términos de cobertura, eficiencia y sostenibilidad de resultados. Superar estas limitaciones exige fortalecer la capacidad operativa, garantizar el cumplimiento de metas intermedias y consolidar una gestión estratégica basada en resultados, con participación activa de todos los actores institucionales y un enfoque centrado en el bienestar de la población.

5. RECOMENDACIONES

Nº	Acción Estratégica Institucional	Aspecto de mejora	Recomendación	Unidad de organización responsable	Plazo
01	AEI.01.01 - Instrumentos de estimación del riesgo de desastres de origen natural, socio natural o antrópico implementado en la provincia	Fortalecer la regulación y el control sobre la estimación del riesgo de desastres.	Implementar un sistema de monitoreo para la realización de los instrumentos de estimación del riesgo de desastres.	Sub Gerencia de Gestión del Riesgo de Desastres	4 meses
02	AEI.10.03 - Programa de educación vial implementado en la provincia	Cobertura limitada en instituciones educativas y comunidades.	Ampliar el programa de educación vial a colegios y organizaciones sociales, con campañas masivas.	Sub Gerencia de Tránsito, Circulación y Transporte Público	4 meses

6. ANEXOS

- 6.1. ANEXO N° 01: ENLACE DE PUBLICACIÓN EN PORTAL DE TRANSPARENCIA ESTÁNDAR DE LOS REPORTES DE SEGUIMIENTO PEI Y POI.
- 6.2. ANEXO N° 02: REPORTE DE SEGUIMIENTO SEMESTRAL PEI 2025.
- 6.3. ANEXO N° 03: REPORTE DE SEGUIMIENTO SEMESTRAL PEI 2025.



ANEXO N° 01

ENLACE DE PUBLICACIÓN EN PORTAL DE TRANSPARENCIA ESTÁNDAR DE LOS REPORTES DE SEGUIMIENTO PEI Y POI.

La publicación de reportes de seguimiento semestral del Plan Estratégico Institucional (PEI) y el Plan Operativo Institucional (POI) en el Portal de Transparencia Estándar (PTE) es un requisito importante para garantizar la transparencia y la rendición de cuentas en la gestión pública, estos detallan el avance en la implementación del PEI y POI. Es importante destacar que dichos reportes fueron subidos al Portal de Transparencias y posteriormente al Aplicativo CEPLAN v.01 en las fechas consignadas por el Centro Nacional de Planeamiento Estratégico.

A continuación, se adjuntan los enlaces de publicación, en el portal de Transparencia Estándar de la Municipalidad Provincial de Hualgayoc:

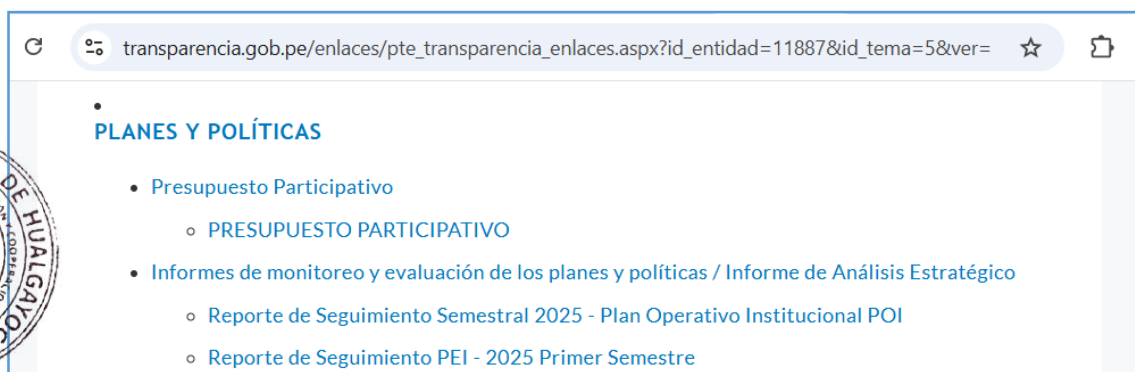
- Link de Reporte de Seguimiento PEI - 2025 Primer Semestre

https://portal.munibambamarca.gob.pe/DOCUMENTOS/Planeamiento_2025/Reporte%20de%20seguimiento%20PEI%20-%202025.pdf

- Link de Reporte de Seguimiento Semestral 2025 - Plan Operativo Institucional POI

https://portal.munibambamarca.gob.pe/DOCUMENTOS/Planeamiento_2025/REPORTE%20SEGUIMIENTO%20POI%20SEMESTRAL%202025.pdf

Imagen N° 01: Captura de pantalla de las publicaciones de los reportes de seguimiento anual de los Reportes de Seguimiento del Primer Semestre del PEI y POI en el Portal de Transparencia Estándar de la Municipalidad Provincial de Hualgayoc.



Fuente: Portal de Transparencia Estándar de la Municipalidad Provincial de Hualgayoc

Asimismo, se adjunta la captura de pantalla de las publicaciones de los reportes del PEI y del POI en el Aplicativo CEPLAN v.01, en la que consta la fecha 31 de julio de 2025, establecida por el CEPLAN como plazo para su publicación.





MUNICIPALIDAD PROVINCIAL DE HUALGAYOC
"Año de la Recuperación y Consolidación de la Economía Peruana"



Informe de Evaluación Institucional correspondiente al primer semestre del año 2025

Imagen N° 02: Captura de pantalla de los enlaces que se subieron en el Aplicativo CEPLAN v.01.

The screenshot shows the CEPLAN v.01 application interface. At the top, there is a header with the CEPLAN logo and navigation links. The main content area is titled 'REGISTRO DE ENLACE DE PUBLICACIÓN' and contains a table of 'Reportes de seguimiento'. The table has four columns: 'Opciones', 'Descripción', 'Enlace', and 'Fecha de Registro'. It lists four reports: 'Reporte de seguimiento semestral POI', 'Reporte de seguimiento anual POI', 'Reporte de seguimiento semestral PEI', and 'Reporte de seguimiento anual del PEI'. The 'Enlace' column contains the URL 'https://www.transparencia.gob.pe/enlaces/pte_transparencia_enlaces' for the first and third reports, and 'a 31/07/2025' for the second and fourth reports.

Opciones	Descripción	Enlace	Fecha de Registro
	Reporte de seguimiento semestral POI	https://www.transparencia.gob.pe/enlaces/pte_transparencia_enlaces	a 31/07/2025
	Reporte de seguimiento anual POI		
	Reporte de seguimiento semestral PEI	https://www.transparencia.gob.pe/enlaces/pte_transparencia_enlaces	a 31/07/2025
	Reporte de seguimiento anual del PEI		

Fuente: Aplicativo CEPLAN v.01, del usuario "Administrador"



REPORTE DE SEGUIMIENTO AL PRIMER SEMESTRE DE 2025 DEL PLAN ESTRATÉGICO INSTITUCIONAL (PEI)

Periodo PEI : 2025 - 2029
 Nivel de Gobierno : M - GOBIERNOS LOCALES
 Departamento : 06 - CAJAMARCA
 Provincia : 0607 - HUALGAYOC
 Distrito : 060701 - BAMBAMARCA
 Unidad Ejecutora : 300620 - MUNICIPALIDAD PROVINCIAL DE HUALGAYOC - BAMBAMARCA

Código	Denominación	UE	Unidad de Organización	Relevancia	Sentido Esperado	Tipo de Agregación	Línea Base		Logro Esperado					Valores Obtenidos		Avance Tipo I (%)
							Año	Valor	2025	2026	2027	2028	2029	2025	2025 - Sem1	
														Sem1		
AEI.01.01	Instrumentos de estimación del riesgo de desastres de origen natural; socio natural o antrópico implementado en la provincia (Prioridad:1)															0.00
IND.01.AEI.01.01	Número de instrumentos de estimación de riesgos de desastres realizados	300620-MUNICIPALIDAD PROVINCIAL DE HUALGAYOC - BAMBAMARCA	03.01.08.05-SUB GERENCIA DE GESTION DEL RIESGO DE DESASTRE	Muy relevante	Ascendente	Agregable	2023	2.00	2.00	2.00	3.00	3.00	3.00	0.00	0.00	
AEI.01.02	Sistemas de Alerta Temprana implementados en beneficio de la población (Prioridad:2)															100.00
IND.01.AEI.01.02	Número de sistemas de alerta temprana implementados	300620-MUNICIPALIDAD PROVINCIAL DE HUALGAYOC - BAMBAMARCA	03.01.08.05-SUB GERENCIA DE GESTION DEL RIESGO DE DESASTRE	Muy relevante	Ascendente	Agregable	2023	0.00	1.00	1.00	1.00	1.00	1.00	1.00	100.00	
AEI.01.03	Centros de operaciones de emergencia local (COEL) implementados en la provincia (Prioridad:3)															64.84
IND.01.AEI.01.03	Número de comunicaciones sobre peligros, emergencias y desastres oportunamente informados a la ciudadanía	300620-MUNICIPALIDAD PROVINCIAL DE HUALGAYOC - BAMBAMARCA	03.01.08.05-SUB GERENCIA DE GESTION DEL RIESGO DE DESASTRE	Muy relevante	Ascendente	Agregable	2023	0.00	12.00	12.00	12.00	12.00	12.00	5.00	41.67	
IND.02.AEI.01.03	Porcentaje de acciones ante emergencias o desastres en la provincia	300620-MUNICIPALIDAD PROVINCIAL DE HUALGAYOC - BAMBAMARCA	03.01.08.05-SUB GERENCIA DE GESTION DEL RIESGO DE DESASTRE	Muy relevante	Ascendente	Agregable	2023	100.00	100.00	100.00	100.00	100.00	100.00	88.00	88.00	
AEI.01.04	Programa de formación de brigadas especializadas para la atención frente a emergencias y desastres en la provincia (Prioridad:4)															100.00
IND.01.AEI.01.04	Número de capacitaciones dirigidas a brigadas especializadas sobre la atención frente a emergencias y desastres	300620-MUNICIPALIDAD PROVINCIAL DE HUALGAYOC - BAMBAMARCA	03.01.08.05-SUB GERENCIA DE GESTION DEL RIESGO DE DESASTRE	Muy relevante	Ascendente	Agregable	2023	0.00	1.00	1.00	1.00	1.00	1.00	171.00	100.00	
AEI.01.05	Programa de desarrollo de capacidades en gestión de riesgos de desastres difundidos en la población (Prioridad:5)															100.00
IND.01.AEI.01.05	Número de certificados en GRD entregados	300620-MUNICIPALIDAD PROVINCIAL DE HUALGAYOC - BAMBAMARCA	03.01.08.05-SUB GERENCIA DE GESTION DEL RIESGO DE DESASTRE	Muy relevante	Ascendente	Agregable	2023	52.00	55.00	60.00	70.00	80.00	90.00	164.00	100.00	
IND.02.AEI.01.05	Número de capacitaciones en GRD realizados	300620-MUNICIPALIDAD PROVINCIAL DE HUALGAYOC - BAMBAMARCA	03.01.08.05-SUB GERENCIA DE GESTION DEL RIESGO DE DESASTRE	Muy relevante	Ascendente	Agregable	2023	8.00	8.00	8.00	8.00	8.00	8.00	171.00	100.00	
AEI.01.06	Fortalecimiento de las capacidades de los servidores/trabajadores en gestión integral del cambio climático (Prioridad:6)															100.00
IND.01.AEI.01.06	Número de capacitaciones en Gestión Integral del Cambio Climático dirigidas a trabajadores de la Municipalidad Provincial de Hualgayoc	300620-MUNICIPALIDAD PROVINCIAL DE HUALGAYOC - BAMBAMARCA	03.01.08.05-SUB GERENCIA DE GESTION DEL RIESGO DE DESASTRE	Muy relevante	Ascendente	Agregable	2023	0.00	1.00	1.00	1.00	1.00	1.00	1.00	100.00	
AEI.01.07	Acciones de rehabilitación ante desastres implementados en la provincia (Prioridad:7)															30.00
IND.01.AEI.01.07	Porcentaje de acciones de rehabilitación de áreas afectadas por emergencias y desastres atendidos en la provincia	300620-MUNICIPALIDAD PROVINCIAL DE HUALGAYOC - BAMBAMARCA	03.01.08.05-SUB GERENCIA DE GESTION DEL RIESGO DE DESASTRE	Muy relevante	Ascendente	Agregable	2023	100.00	100.00	100.00	100.00	100.00	100.00	30.00	30.00	
AEI.02.01	INFRAESTRUCTURA DE RIEGO PRODUCTIVA ADECUADA EN BENEFICIO DE LOS PRODUCTORES DE LA PROVINCIA (Prioridad:1)															0.00
IND.01.AEI.02.01	Porcentaje de hectáreas bajo riego en la provincia	300620-MUNICIPALIDAD PROVINCIAL DE HUALGAYOC - BAMBAMARCA	03.01.07.03-SUB GERENCIA DE SUPERVISION Y LIQUIDACION DE OBRAS	Muy relevante	Ascendente	Agregable	2023	10.09	12.21	13.13	14.77	16.25	17.88	0.00	0.00	
AEI.02.02	Planes de negocio cofinanciados a los Agentes Económicos Organizados (Prioridad:2)															0.00
IND.01.AEI.02.02	Número de planes de negocio cofinanciados en la provincia	300620-MUNICIPALIDAD PROVINCIAL DE HUALGAYOC - BAMBAMARCA	03.01.06.01-GERENCIA DE DESARROLLO ECONOMICO LOCAL	Muy relevante	Ascendente	Agregable	2023	0.00	8.00	9.00	10.00	11.00	12.00	0.00	0.00	
AEI.02.03	Programa integral de asistencia técnica en innovación y transferencia tecnológica en la provincia (Prioridad:3)															40.18
IND.01.AEI.02.03	Número de capacitaciones y asistencias técnicas para la adopción de nuevas tecnologías y buenas prácticas dirigidas a agricultores de la provincia	300620-MUNICIPALIDAD PROVINCIAL DE HUALGAYOC - BAMBAMARCA	03.01.06.02-SUB GERENCIA DE DESARROLLO ECONOMICO Y PRODUCTIVO	Muy relevante	Ascendente	Agregable	2023	2,800.00	2,800.00	2,800.00	2,800.00	2,800.00	2,800.00	1,250.00	44.64	

IND.02.AEI.02.03	Número de productores que añaden valor agregado a sus productos finales	300620-MUNICIPALIDAD PROVINCIAL DE HUALGAYOC - BAMBAMARCA	03.01.06.02-SUB GERENCIA DE DESARROLLO ECONOMICO Y PRODUCTIVO	Muy relevante	Ascendente	Agregable	2023	79.00	84.00	89.00	94.00	100.00	105.00	30.00	35.71
AEI.02.04	Programa de emprendimiento implementado en la provincia (Prioridad:4)														0.00
IND.01.AEI.02.04	Número de capacitaciones en formalización ejecutadas	300620-MUNICIPALIDAD PROVINCIAL DE HUALGAYOC - BAMBAMARCA	03.01.06.02-SUB GERENCIA DE DESARROLLO ECONOMICO Y PRODUCTIVO	Muy relevante	Ascendente	Agregable	2023	1.00	1.00	2.00	2.00	2.00	2.00	0.00	0.00
AEI.02.05	Asistencia técnica en la formalización de los establecimientos comerciales en la provincia (Prioridad:5)														34.00
IND.01.AEI.02.05	Porcentaje de establecimientos con licencia de funcionamiento vigente	300620-MUNICIPALIDAD PROVINCIAL DE HUALGAYOC - BAMBAMARCA	03.01.06.04-SUB GERENCIA DE COMERCIO LICENCIAS Y CONTROL SANITARIO	Muy relevante	Ascendente	Agregable	2023	0.00	100.00	100.00	100.00	100.00	100.00	34.00	34.00
AEI.02.06	Acciones de control y fiscalización oportuna de las actividades económicas desarrolladas en la provincia (Prioridad:6)														98.64
IND.01.AEI.02.06	Número de fiscalizaciones realizadas en el distrito	300620-MUNICIPALIDAD PROVINCIAL DE HUALGAYOC - BAMBAMARCA	03.01.05.04-SUB GERENCIA DE FISCALIZACION TRIBUTARIA	Muy relevante	Ascendente	Agregable	2023	210.00	220.00	230.00	240.00	250.00	260.00	217.00	98.64
AEI.02.07	Programa de desarrollo turístico implementado en la provincia (Prioridad:7)														34.00
IND.01.AEI.02.07	Porcentaje de acciones ejecutadas del Plan de Desarrollo Turístico en el año	300620-MUNICIPALIDAD PROVINCIAL DE HUALGAYOC - BAMBAMARCA	03.01.06.03-SUB GERENCIA DE TURISMO Y DESARROLLO EMPRESARIAL	Muy relevante	Ascendente	Agregable	2023	0.00	100.00	100.00	100.00	100.00	100.00	34.00	34.00
AEI.02.08	Atractivos turísticos habilitados en la provincia (Prioridad:8)														100.00
IND.01.AEI.02.08	Porcentaje de recursos turísticos priorizados que brindan servicios turísticos públicos en condiciones inadecuadas	300620-MUNICIPALIDAD PROVINCIAL DE HUALGAYOC - BAMBAMARCA	03.01.06.03-SUB GERENCIA DE TURISMO Y DESARROLLO EMPRESARIAL	Muy relevante	Descendente	Agregable	2023	100.00	87.50	75.00	62.50	50.00	37.50	85.71	100.00
AEI.02.09	Control sanitario de enfermedades en animales implementado en beneficio de los productores pecuarios de la provincia (Prioridad:9)														30.62
IND.01.AEI.02.09	Número de animales atendidos con control sanitario	300620-MUNICIPALIDAD PROVINCIAL DE HUALGAYOC - BAMBAMARCA	03.01.06.02-SUB GERENCIA DE DESARROLLO ECONOMICO Y PRODUCTIVO	Muy relevante	Ascendente	Agregable	2023	2,500.00	2,600.00	2,700.00	2,800.00	2,900.00	3,000.00	796.00	30.62
AEI.02.10	Control fitosanitario de plagas implementado en beneficio de los productores agrícolas de la provincia (Prioridad:10)														60.42
IND.01.AEI.02.10	Número de hectáreas con control y/o erradicación de plagas priorizadas	300620-MUNICIPALIDAD PROVINCIAL DE HUALGAYOC - BAMBAMARCA	03.01.06.02-SUB GERENCIA DE DESARROLLO ECONOMICO Y PRODUCTIVO	Muy relevante	Ascendente	Agregable	2023	48.00	48.00	48.00	49.00	50.00	50.00	29.00	60.42
AEI.03.01	Saneamiento físico legal de predios realizado en la provincia (Prioridad:1)														9.36
IND.01.AEI.03.01	Porcentaje de predios con saneamiento físico legal	300620-MUNICIPALIDAD PROVINCIAL DE HUALGAYOC - BAMBAMARCA	03.01.07.04-SUB GERENCIA DE DESARROLLO TERRITORIAL Y CONTROL URBANO	Muy relevante	Ascendente	Agregable	2023	1.25	20.62	40.82	60.61	80.00	100.00	1.93	9.36
AEI.03.02	Catastro distrital actualizado (Prioridad:2)														91.02
IND.01.AEI.03.02	Porcentaje de unidades catastrales actualizadas en el distrito	300620-MUNICIPALIDAD PROVINCIAL DE HUALGAYOC - BAMBAMARCA	03.01.07.04-SUB GERENCIA DE DESARROLLO TERRITORIAL Y CONTROL URBANO	Muy relevante	Ascendente	Agregable	2023	0.67	4.12	8.16	16.16	20.00	29.70	3.75	91.02
AEI.03.03	Programa de desarrollo urbano integral en beneficio de la población de la provincia (Prioridad:3)														0.00
IND.01.AEI.03.03	Porcentaje de acciones del Programa de Desarrollo Urbano distrital ejecutadas.	300620-MUNICIPALIDAD PROVINCIAL DE HUALGAYOC - BAMBAMARCA	03.01.07.04-SUB GERENCIA DE DESARROLLO TERRITORIAL Y CONTROL URBANO	Muy relevante	Ascendente	Agregable	2023	0.00	0.00	0.00	30.00	70.00	100.00	0.00	0.00
AEI.03.04	Espacios públicos recuperados y priorizados en beneficio de la provincia (Prioridad:4)														0.00
IND.01.AEI.03.04	Número de mantenimientos a espacios públicos realizados en el distrito	300620-MUNICIPALIDAD PROVINCIAL DE HUALGAYOC - BAMBAMARCA	03.01.08.01-GERENCIA DE SERVICIOS MUNICIPALES	Muy relevante	Ascendente	Agregable	2023	20.00	20.00	24.00	26.00	26.00	26.00	0.00	0.00
AEI.04.01	Regulación sobre disposición final de desechos sólidos; líquidos y otros vertimientos de los agentes económicos en la provincia (Prioridad:1)														0.00
IND.01.AEI.04.01	Número de disposiciones normativas sobre de desechos sólidos, líquidos y otros vertimientos de los agentes económicos en la provincia	300620-MUNICIPALIDAD PROVINCIAL DE HUALGAYOC - BAMBAMARCA	03.01.10.01-GERENCIA DE DESARROLLO AMBIENTAL	Muy relevante	Ascendente	Agregable	2023	0.00	1.00	1.00	1.00	1.00	1.00	0.00	0.00
AEI.04.02	Programa de limpieza pública implementado de la provincia (Prioridad:2)														58.10
IND.01.AEI.04.02	Porcentaje de familias beneficiadas por el programa de limpieza pública en el distrito	300620-MUNICIPALIDAD PROVINCIAL DE HUALGAYOC - BAMBAMARCA	03.01.10.02-SUB GERENCIA DE GESTION AMBIENTAL Y AREAS VERDES	Muy relevante	Ascendente	Agregable	2023	31.21	35.80	47.74	59.67	77.57	100.00	20.80	58.10
AEI.04.03	Programa de segregación en la fuente implementado en la provincia (Prioridad:3)														68.99
IND.04.04.04.03	Porcentaje de hogares que segregan sus residuos adecuadamente en el distrito	300620-MUNICIPALIDAD PROVINCIAL DE HUALGAYOC - BAMBAMARCA	03.01.10.04-SUB GERENCIA DE GESTION INTEGRAL DE RESIDUOS SOLIDOS	Muy relevante	Ascendente	Agregable	2023	2.98	5.97	8.95	11.93	14.92	17.90	7.71	100.00
IND.04.04.04.03	Porcentaje de desechos sólidos orgánicos reciclados en el distrito	300620-MUNICIPALIDAD PROVINCIAL DE HUALGAYOC - BAMBAMARCA	03.01.10.04-SUB GERENCIA DE GESTION INTEGRAL DE RESIDUOS SOLIDOS	Muy relevante	Ascendente	Agregable	2023	11.11	13.89	16.67	19.44	22.22	25.00	98.67	100.00

IND.03.AEI.04.03	Porcentaje de desechos sólidos inorgánicos reciclados en el distrito	300620-MUNICIPALIDAD PROVINCIAL DE HUALGAYOC - BAMBAMARCA	03.01.10.04-SUB GERENCIA DE GESTION INTEGRAL DE RESIDUOS SOLIDOS	Muy relevante	Ascendente	Agregable	2023	1.13	1.58	2.37	3.17	3.96	4.75	0.11	6.96
AEI.04.04	Programa de fiscalización ambiental de la provincia (Prioridad:4)														48.00
IND.01.AEI.04.04	Porcentaje de fiscalizaciones ambientales realizadas en el distrito	300620-MUNICIPALIDAD PROVINCIAL DE HUALGAYOC - BAMBAMARCA	03.01.10.02-SUB GERENCIA DE GESTION AMBIENTAL Y AREAS VERDES	Muy relevante	Ascendente	Agregable	2023	100.00	100.00	100.00	100.00	100.00	100.00	48.00	48.00
AEI.04.05	Áreas verdes de uso público en la provincia conservadas y mantenidas permanentemente (Prioridad:5)														1.02
IND.01.AEI.04.05	Número de M2 de áreas verdes recuperadas y sembradas en el distrito	300620-MUNICIPALIDAD PROVINCIAL DE HUALGAYOC - BAMBAMARCA	03.01.10.02-SUB GERENCIA DE GESTION AMBIENTAL Y AREAS VERDES	Muy relevante	Ascendente	Agregable	2023	4,950.00	5,000.00	5,000.00	5,000.00	5,500.00	5,500.00	51.20	1.02
AEI.04.06	Programa de forestación y reforestación implementados en la provincia (Prioridad:6)														5.68
IND.01.AEI.04.06	Número de hectáreas reforestadas	300620-MUNICIPALIDAD PROVINCIAL DE HUALGAYOC - BAMBAMARCA	03.01.10.02-SUB GERENCIA DE GESTION AMBIENTAL Y AREAS VERDES	Muy relevante	Ascendente	Agregable	2023	860.00	890.00	920.00	950.00	980.00	1,000.00	50.56	5.68
AEI.04.07	Programa Municipal de Educación; Cultura y Ciudadanía Ambiental - EDUCCA implementado en la provincia (Prioridad:7)														49.00
IND.01.AEI.04.07	Porcentaje de ejecución de actividades del programa EDUCCA	300620-MUNICIPALIDAD PROVINCIAL DE HUALGAYOC - BAMBAMARCA	03.01.10.02-SUB GERENCIA DE GESTION AMBIENTAL Y AREAS VERDES	Muy relevante	Ascendente	Agregable	2023	0.00	100.00	100.00	100.00	100.00	100.00	49.00	49.00
AEI.05.01	Acceso a servicios de agua potable de calidad en beneficio de la población de la provincia (Prioridad:1)														69.70
IND.01.AEI.05.01	Porcentaje de conexiones de agua urbana que cumplen con presencia de cloro residual libre mayor o igual a 0.5 mg/L	300620-MUNICIPALIDAD PROVINCIAL DE HUALGAYOC - BAMBAMARCA	03.01.10.03-SUB GERENCIA DE SERVICIO DE AGUA Y SANEAMIENTO INTEGRAL	Muy relevante	Ascendente	Agregable	2023	100.00	100.00	100.00	100.00	100.00	100.00	96.00	96.00
IND.02.AEI.05.01	Porcentaje de sistemas de agua rural que cumplen con presencia de cloro residual libre mayor o igual a 0.5 mg/L	300620-MUNICIPALIDAD PROVINCIAL DE HUALGAYOC - BAMBAMARCA	03.01.10.03-SUB GERENCIA DE SERVICIO DE AGUA Y SANEAMIENTO INTEGRAL	Muy relevante	Ascendente	Agregable	2023	23.65	38.42	48.28	58.13	70.44	80.30	35.26	91.78
IND.03.AEI.05.01	Continuidad del servicio de agua por red pública urbana	300620-MUNICIPALIDAD PROVINCIAL DE HUALGAYOC - BAMBAMARCA	03.01.10.03-SUB GERENCIA DE SERVICIO DE AGUA Y SANEAMIENTO INTEGRAL	Muy relevante	Ascendente	Agregable	2023	126.00	133.00	140.00	154.00	161.00	168.00	82.00	61.65
IND.04.AEI.05.01	Continuidad del servicio de agua por sistema rural (horas a la semana)	300620-MUNICIPALIDAD PROVINCIAL DE HUALGAYOC - BAMBAMARCA	03.01.10.03-SUB GERENCIA DE SERVICIO DE AGUA Y SANEAMIENTO INTEGRAL	Muy relevante	Ascendente	Agregable	2023	157.55	159.64	161.73	163.82	165.91	168.00	52.91	33.14
IND.05.AEI.05.01	Porcentaje de medidores de agua operativos y leídos	300620-MUNICIPALIDAD PROVINCIAL DE HUALGAYOC - BAMBAMARCA	03.01.10.03-SUB GERENCIA DE SERVICIO DE AGUA Y SANEAMIENTO INTEGRAL	Muy relevante	Ascendente	Agregable	2023	89.00	91.00	93.00	95.00	97.00	98.00	60.00	65.93
AEI.05.02	Acceso a servicios de saneamiento adecuados para la población de la provincia (Prioridad:2)														94.30
IND.01.AEI.05.02	Porcentaje de centros poblados rurales con instalaciones para la disposición adecuada de excretas operativas	300620-MUNICIPALIDAD PROVINCIAL DE HUALGAYOC - BAMBAMARCA	03.01.10.03-SUB GERENCIA DE SERVICIO DE AGUA Y SANEAMIENTO INTEGRAL	Muy relevante	Ascendente	Agregable	2023	53.44	58.70	64.78	71.26	78.54	86.23	64.29	100.00
IND.02.AEI.05.02	Porcentaje de hogares urbanos que tiene servicio de alcantarillado mediante red pública adecuada	300620-MUNICIPALIDAD PROVINCIAL DE HUALGAYOC - BAMBAMARCA	03.01.10.03-SUB GERENCIA DE SERVICIO DE AGUA Y SANEAMIENTO INTEGRAL	Muy relevante	Ascendente	Agregable	2023	96.39	97.08	97.77	98.45	99.14	99.83	86.00	88.59
AEI.05.03	Asistencia técnica a la(s) Junta(s) Administradoras de Servicios de Saneamiento continua en la provincia (Prioridad:3)														54.88
IND.01.AEI.05.03	Porcentaje de JASS con fortalecimiento de capacidades	300620-MUNICIPALIDAD PROVINCIAL DE HUALGAYOC - BAMBAMARCA	03.01.10.03-SUB GERENCIA DE SERVICIO DE AGUA Y SANEAMIENTO INTEGRAL	Muy relevante	Ascendente	Agregable	2023	34.98	48.29	61.60	74.90	87.45	100.00	26.50	54.88
AEI.06.01	Infraestructura de salud mejorada y equipada con capacidad adaptativa ante el cambio climático en la provincia (Prioridad:1)														0.00
IND.01.AEI.06.01	Número de Infraestructuras de salud mejorada y equipada con capacidad adaptativa ante el cambio climático en la provincia	300620-MUNICIPALIDAD PROVINCIAL DE HUALGAYOC - BAMBAMARCA	03.01.07.04-SUB GERENCIA DE DESARROLLO TERRITORIAL Y CONTROL URBANO	Muy relevante	Ascendente	Agregable	2023	0.00	2.00	4.00	6.00	8.00	10.00	0.00	0.00
AEI.06.02	Programa de alimentación saludable para la población de la provincia (Prioridad:2)														75.00
IND.01.AEI.06.02	Porcentaje de beneficiarios del programa de complementación alimentaria atendidos en la provincia	300620-MUNICIPALIDAD PROVINCIAL DE HUALGAYOC - BAMBAMARCA	03.01.09.03-SUB GERENCIA DE PROGRAMAS SOCIALES	Muy relevante	Ascendente	Agregable	2023	100.00	100.00	100.00	100.00	100.00	100.00	100.00	100.00
IND.02.AEI.06.02	Porcentaje de beneficiarios del Programa de Vaso de Leche en el distrito	300620-MUNICIPALIDAD PROVINCIAL DE HUALGAYOC - BAMBAMARCA	03.01.09.03-SUB GERENCIA DE PROGRAMAS SOCIALES	Muy relevante	Ascendente	Agregable	2023	100.00	100.00	100.00	100.00	100.00	100.00	100.00	100.00
IND.03.AEI.06.02	Porcentaje de pacientes de apoyo a PANTBC en la provincia	300620-MUNICIPALIDAD PROVINCIAL DE HUALGAYOC - BAMBAMARCA	03.01.09.03-SUB GERENCIA DE PROGRAMAS SOCIALES	Muy relevante	Ascendente	Agregable	2023	100.00	100.00	100.00	100.00	100.00	100.00	100.00	100.00
IND.04.AEI.06.02	Porcentaje de población beneficiaria del Programa de alimentación saludable sensibilizada en la provincia	300620-MUNICIPALIDAD PROVINCIAL DE HUALGAYOC - BAMBAMARCA	03.01.09.04-SUB GERENCIA DE SERVICIOS SOCIALES	Muy relevante	Ascendente	Agregable	2023	100.00	100.00	100.00	100.00	100.00	100.00	0.00	0.00
AEI.06.03	Campaña de medicina preventiva; primeros auxilios; educación sanitaria y profilaxis en la provincia con apoyo municipal (Prioridad:3)														0.00
IND.05.AEI.06.03	Número de atenciones del programa de medicina preventiva, primeros auxilios, educación sanitaria y	300620-MUNICIPALIDAD PROVINCIAL DE HUALGAYOC -	03.01.09.04-SUB GERENCIA DE SERVICIOS SOCIALES	Muy relevante	Ascendente	Agregable	2023	2,800.00	3,040.00	3,280.00	3,520.00	3,760.00	4,000.00	0.00	0.00

profilaxis ejecutadas en el distrito con apoyo municipal

BAMBAMARCA

AEI.07.01	Plan de Acción Provincial de Seguridad Ciudadana implementado en la provincia (Prioridad:1)															46.41
IND.01.AEI.07.01	Número de operativos coordinados con integrantes de COPROSEC la seguridad ciudadana en el distrito	300620-MUNICIPALIDAD PROVINCIAL DE HUALGAYOC - BAMBAMARCA	03.01.08.03-SUB GERENCIA DE PARTICIPACION ,SEGURIDAD CIUDADANA Y RONDAS	Muy relevante	Ascendente	Agregable	2023	6.00	8.00	8.00	8.00	8.00	8.00	3.00	37.50	
IND.02.AEI.07.01	Número de capacitaciones en seguridad ciudadana a la población y operadores de seguridad local	300620-MUNICIPALIDAD PROVINCIAL DE HUALGAYOC - BAMBAMARCA	03.01.08.03-SUB GERENCIA DE PARTICIPACION ,SEGURIDAD CIUDADANA Y RONDAS	Muy relevante	Ascendente	Agregable	2023	8.00	16.00	24.00	36.00	36.00	36.00	10.00	62.50	
IND.03.AEI.07.01	Kilómetros de patrullaje integrado permanente en el distrito	300620-MUNICIPALIDAD PROVINCIAL DE HUALGAYOC - BAMBAMARCA	03.01.08.03-SUB GERENCIA DE PARTICIPACION ,SEGURIDAD CIUDADANA Y RONDAS	Muy relevante	Ascendente	Agregable	2023	25,550.00	76,650.00	76,650.00	76,650.00	76,650.00	76,650.00	32,400.00	42.27	
IND.04.AEI.07.01	Número de horas de patrullaje a pie realizados en el distrito	300620-MUNICIPALIDAD PROVINCIAL DE HUALGAYOC - BAMBAMARCA	03.01.08.03-SUB GERENCIA DE PARTICIPACION ,SEGURIDAD CIUDADANA Y RONDAS	Muy relevante	Ascendente	Agregable	2023	8,760.00	8,760.00	8,760.00	8,760.00	8,760.00	8,760.00	3,800.00	43.38	
AEI.07.02	Equipamiento adecuado para el servicio de seguridad ciudadana y fiscalización en la provincia (Prioridad:2)															23.96
IND.01.AEI.07.02	Número de equipos de comunicación operáticos utilizados por los serenos del distrito	300620-MUNICIPALIDAD PROVINCIAL DE HUALGAYOC - BAMBAMARCA	03.01.08.03-SUB GERENCIA DE PARTICIPACION ,SEGURIDAD CIUDADANA Y RONDAS	Muy relevante	Ascendente	Agregable	2023	11.00	16.00	16.00	16.00	16.00	16.00	10.00	62.50	
IND.02.AEI.07.02	Número de sistemas de video vigilancia operativos en el distrito	300620-MUNICIPALIDAD PROVINCIAL DE HUALGAYOC - BAMBAMARCA	03.01.08.03-SUB GERENCIA DE PARTICIPACION ,SEGURIDAD CIUDADANA Y RONDAS	Muy relevante	Ascendente	Agregable	2023	0.00	1.00	1.00	1.00	1.00	1.00	0.00	0.00	
IND.03.AEI.07.02	Número de horas de video vigilancia activas en el distrito	300620-MUNICIPALIDAD PROVINCIAL DE HUALGAYOC - BAMBAMARCA	03.01.08.03-SUB GERENCIA DE PARTICIPACION ,SEGURIDAD CIUDADANA Y RONDAS	Muy relevante	Ascendente	Agregable	2023	0.00	0.00	8,760.00	8,760.00	8,760.00	8,760.00	0.00	0.00	
IND.04.AEI.07.02	Número de unidades vehiculares operativas para la seguridad ciudadana en el distrito	300620-MUNICIPALIDAD PROVINCIAL DE HUALGAYOC - BAMBAMARCA	03.01.08.03-SUB GERENCIA DE PARTICIPACION ,SEGURIDAD CIUDADANA Y RONDAS	Muy relevante	Ascendente	Agregable	2023	3.00	6.00	7.00	8.00	9.00	10.00	2.00	33.33	
AEI.08.01	Programa nacional de apoyo social de forma permanente a grupos de población vulnerable de la provincia. (Prioridad:1)															81.11
IND.01.AEI.08.01	Número de personas vulnerables atendidos por Programas de Apoyo Social en el distrito	300620-MUNICIPALIDAD PROVINCIAL DE HUALGAYOC - BAMBAMARCA	03.01.09.04-SUB GERENCIA DE SERVICIOS SOCIALES	Muy relevante	Ascendente	Agregable	2023	39,758.00	39,758.00	39,758.00	40,000.00	40,000.00	40,000.00	32,247.00	81.11	
AEI.08.02	Registro de información socioeconómica de la población vulnerable de la provincia (Prioridad:2)															63.66
IND.01.AEI.08.02	Porcentaje de personas registradas en el Sistema de Focalización de Hogares (SISFOH) a nivel del distrito	300620-MUNICIPALIDAD PROVINCIAL DE HUALGAYOC - BAMBAMARCA	03.01.09.04-SUB GERENCIA DE SERVICIOS SOCIALES	Muy relevante	Ascendente	Agregable	2023	100.00	100.00	100.00	100.00	100.00	100.00	63.66	63.66	
AEI.08.03	Servicio de apoyo contra la violencia familiar oportuno en beneficio de la población de la provincia (Prioridad:3)															91.67
IND.01.AEI.08.03	Porcentaje de casos de violencia familiar con acompañamiento, seguimiento para la obtención de medidas de protección	300620-MUNICIPALIDAD PROVINCIAL DE HUALGAYOC - BAMBAMARCA	03.01.09.04-SUB GERENCIA DE SERVICIOS SOCIALES	Muy relevante	Ascendente	Agregable	2023	0.00	100.00	100.00	100.00	100.00	100.00	100.00	100.00	
IND.02.AEI.08.03	Número de actividades en prevención de la violencia contra las mujeres e integrantes del grupo familiar en el distrito	300620-MUNICIPALIDAD PROVINCIAL DE HUALGAYOC - BAMBAMARCA	03.01.09.04-SUB GERENCIA DE SERVICIOS SOCIALES	Muy relevante	Ascendente	Agregable	2023	4.00	4.00	4.00	4.00	4.00	4.00	3.00	75.00	
IND.03.AEI.08.03	Porcentaje de atenciones en defensa de derechos de niños y adolescentes, mujeres, discapacitados y adultos mayores, en el distrito	300620-MUNICIPALIDAD PROVINCIAL DE HUALGAYOC - BAMBAMARCA	03.01.09.04-SUB GERENCIA DE SERVICIOS SOCIALES	Muy relevante	Ascendente	Agregable	2023	100.00	100.00	100.00	100.00	100.00	100.00	101.12	100.00	
AEI.08.04	Programa de promoción y fomento de la protección social en la provincia (Prioridad:4)															50.00
IND.01.AEI.08.04	Número de actividades de promoción y fomento de la protección social realizadas en el distrito	300620-MUNICIPALIDAD PROVINCIAL DE HUALGAYOC - BAMBAMARCA	03.01.09.04-SUB GERENCIA DE SERVICIOS SOCIALES	Muy relevante	Ascendente	Agregable	2023	4.00	4.00	5.00	6.00	6.00	6.00	2.00	50.00	
AEI.09.01	Infraestructura; equipamiento; y mobiliario adecuado en Instituciones Educativas de la provincia (Prioridad:1)															36.22
IND.01.AEI.09.01	Porcentaje de instituciones educativas mejorados en su infraestructura accesible a través de acciones de la municipalidad	300620-MUNICIPALIDAD PROVINCIAL DE HUALGAYOC - BAMBAMARCA	03.01.07.01-GERENCIA DE DESARROLLO TERRITORIAL E INFRAESTRUCTURA	Muy relevante	Ascendente	Agregable	2023	0.78	1.96	3.92	5.88	7.84	9.80	0.17	8.67	
IND.02.AEI.09.01	Porcentaje de instituciones educativas con mobiliario y equipamiento a través de acciones de la municipalidad	300620-MUNICIPALIDAD PROVINCIAL DE HUALGAYOC - BAMBAMARCA	03.01.09.02-SUB GERENCIA DE EDUCACION, CULTURA Y DEPORTE	Muy relevante	Ascendente	Agregable	2023	0.00	3.92	7.84	11.76	15.69	19.61	0.00	0.00	
IND.03.AEI.09.01	Porcentaje de instituciones educativas con personal financiados por la municipalidad	300620-MUNICIPALIDAD PROVINCIAL DE HUALGAYOC - BAMBAMARCA	03.01.09.02-SUB GERENCIA DE EDUCACION, CULTURA Y DEPORTE	Muy relevante	Ascendente	Agregable	2023	3.73	5.88	9.80	13.73	17.65	21.57	5.99	100.00	
AEI.09.02	Programa educativo municipal adecuado para la población de la provincia (Prioridad:2)															100.00
IND.01.AEI.09.02	Número de estudiantes en edad escolar que asisten y participan en programas educativos de la municipalidad	300620-MUNICIPALIDAD PROVINCIAL DE HUALGAYOC - BAMBAMARCA	03.01.09.02-SUB GERENCIA DE EDUCACION, CULTURA Y DEPORTE	Muy relevante	Ascendente	Agregable	2023	0.00	500.00	700.00	1,000.00	1,300.00	1,500.00	840.00	100.00	
AEI.09.03	Programa deportivo municipal adecuado para la población de la provincia (Prioridad:3)															100.00
IND.01.AEI.09.03	Porcentaje de actividades ejecutadas del Programa Deportivo Municipal	300620-MUNICIPALIDAD PROVINCIAL DE HUALGAYOC - BAMBAMARCA	03.01.09.02-SUB GERENCIA DE EDUCACION, CULTURA Y DEPORTE	Muy relevante	Ascendente	Agregable	2023	50.00	100.00	100.00	100.00	100.00	100.00	100.00	100.00	

		BAMBAMARCA	DEPORTE													
AEI.09.04	Programa de desarrollo cultural difundido en la provincia (Prioridad:4)															100.00
IND.01.AEI.09.04	Número de eventos culturales desarrollados	300620-MUNICIPALIDAD PROVINCIAL DE HUALGAYOC - BAMBAMARCA	03.01.09.02-SUB GERENCIA DE EDUCACION, CULTURA Y DEPORTE	Muy relevante	Ascendente	Agregable	2023	2.00	2.00	2.00	4.00	4.00	4.00	2.00		100.00
AEI.10.01	Red vial urbana vecinal o rural adecuada y operativa en la provincia (Prioridad:1)															0.00
IND.01.AEI.10.01	Porcentaje de áreas de la red vial urbana en buen estado	300620-MUNICIPALIDAD PROVINCIAL DE HUALGAYOC - BAMBAMARCA	03.01.07.01-GERENCIA DE DESARROLLO TERRITORIAL E INFRAESTRUCTURA	Muy relevante	Ascendente	Agregable	2023	3.48	8.57	12.86	21.43	32.15	48.23	0.00		0.00
AEI.10.02	Acciones de control y fiscalización del tránsito y transporte desarrollados en la provincia (Prioridad:2)															100.00
IND.01.AEI.10.02	Porcentaje de acciones de control y fiscalización a vehículos de transporte público realizados	300620-MUNICIPALIDAD PROVINCIAL DE HUALGAYOC - BAMBAMARCA	03.01.08.02-SUB GERENCIA DE TRANSITO CIRCULACION Y TRANSPORTE PUBLICO	Muy relevante	Ascendente	Agregable	2023	100.00	100.00	100.00	100.00	100.00	100.00	253.00		100.00
AEI.10.03	Programa de educación vial implementado en la provincia (Prioridad:3)															16.67
IND.01.AEI.10.03	Número de capacitaciones viales realizadas	300620-MUNICIPALIDAD PROVINCIAL DE HUALGAYOC - BAMBAMARCA	03.01.08.02-SUB GERENCIA DE TRANSITO CIRCULACION Y TRANSPORTE PUBLICO	Muy relevante	Ascendente	Agregable	2023	0.00	6.00	6.00	8.00	8.00	8.00	1.00		16.67
AEI.11.01	Gobernanza territorial promocionada en la Municipalidad (Prioridad:1)															75.00
IND.01.AEI.11.01	Porcentaje de espacios de gobernanza activos	300620-MUNICIPALIDAD PROVINCIAL DE HUALGAYOC - BAMBAMARCA	03.01.08.03-SUB GERENCIA DE PARTICIPACION ,SEGURIDAD CIUDADANA Y RONDAS	Muy relevante	Ascendente	Agregable	2023	66.67	66.67	83.33	83.33	100.00	100.00	50.00		75.00
AEI.11.02	Instrumentos de gestión actualizados en beneficio de la administración municipal (Prioridad:2)															90.00
IND.01.AEI.11.02	Porcentaje de Instrumentos de gestión actualizados	300620-MUNICIPALIDAD PROVINCIAL DE HUALGAYOC - BAMBAMARCA	03.01.04.02-OFICINA DE PLANEAMIENTO ESTRATEGICO, MODERNIZACION Y COOPERACION TECNICA	Muy relevante	Ascendente	Agregable	2023	23.07	100.00	100.00	100.00	100.00	100.00	90.00		90.00
AEI.11.03	Gestión administrativa y operativa efectiva en la Municipalidad (Prioridad:3)															83.26
IND.01.AEI.11.03	Porcentaje de ejecución presupuestal	300620-MUNICIPALIDAD PROVINCIAL DE HUALGAYOC - BAMBAMARCA	03.01.04.03-OFICINA DE PRESUPUESTO	Muy relevante	Ascendente	Agregable	2023	62.00	62.34	66.79	71.24	80.15	84.60	31.04		49.79
IND.02.AEI.11.03	Número de notas de modificación presupuestal	300620-MUNICIPALIDAD PROVINCIAL DE HUALGAYOC - BAMBAMARCA	03.01.04.03-OFICINA DE PRESUPUESTO	Muy relevante	Descendente	Agregable	2023	1,528.00	1,500.00	1,350.00	1,200.00	1,000.00	900.00	1,143.00		100.00
IND.03.AEI.11.03	Porcentaje de actividades operativas que han cumplido con más del 75% de ejecución física	300620-MUNICIPALIDAD PROVINCIAL DE HUALGAYOC - BAMBAMARCA	03.01.04.03-OFICINA DE PRESUPUESTO	Muy relevante	Ascendente	Agregable	2023	73.15	83.33	87.96	92.59	94.91	100.00	83.33		100.00
AEI.11.04	Recaudación tributaria efectiva en la Municipalidad (Prioridad:4)															68.87
IND.01.AEI.11.04	Porcentaje de tributos municipales recaudados en la municipalidad	300620-MUNICIPALIDAD PROVINCIAL DE HUALGAYOC - BAMBAMARCA	03.01.05.02-SUB GERENCIA DE RENTAS Y ORIENTACION TRIBUTARIA	Muy relevante	Ascendente	Agregable	2023	112.74	100.00	100.00	100.00	100.00	100.00	68.87		68.87
AEI.11.05	Servicio civil implementado en beneficio de la Municipalidad (Prioridad:5)															0.00
IND.01.AEI.11.05	Porcentaje de funcionarios públicos en régimen SERVIR de la municipalidad	300620-MUNICIPALIDAD PROVINCIAL DE HUALGAYOC - BAMBAMARCA	03.01.02.02-OFICINA DE GESTIÓN DE RECURSOS HUMANOS	Muy relevante	Ascendente	Agregable	2023	6.45	9.68	12.90	16.13	19.35	22.58	0.00		0.00
AEI.11.06	Gobierno abierto implementado en la Municipalidad (Prioridad:6)															100.00
IND.01.AEI.11.06	Número de mecanismos implementados que aseguren el desarrollo de los principios del gobierno abierto en la Municipalidad	300620-MUNICIPALIDAD PROVINCIAL DE HUALGAYOC - BAMBAMARCA	03.01.04.02-OFICINA DE PLANEAMIENTO ESTRATEGICO, MODERNIZACION Y COOPERACION TECNICA	Muy relevante	Ascendente	Agregable	2023	0.00	1.00	1.00	1.00	1.00	1.00	1.00		100.00
AEI.11.07	Procedimientos administrativos simplificados en la Municipalidad (Prioridad:7)															92.23
IND.01.AEI.11.07	Porcentaje de procedimiento administrativos simplificados en la Municipalidad	300620-MUNICIPALIDAD PROVINCIAL DE HUALGAYOC - BAMBAMARCA	03.01.04.02-OFICINA DE PLANEAMIENTO ESTRATEGICO, MODERNIZACION Y COOPERACION TECNICA	Muy relevante	Ascendente	Agregable	2023	21.43	30.36	39.29	48.21	57.14	66.07	28.00		92.23
AEI.11.08	Transformación digital implementado en los procesos y servicios de la Municipalidad (Prioridad:8)															50.12
IND.01.AEI.11.08	Porcentaje de servicios implementados con el uso de las tecnologías digitales en la Municipalidad	300620-MUNICIPALIDAD PROVINCIAL DE HUALGAYOC - BAMBAMARCA	03.01.02.07-OFICINA DE TECNOLOGIA DE LA INFORMACION	Muy relevante	Ascendente	Agregable	2023	10.71	17.86	21.43	25.00	28.57	32.14	9.00		50.39
IND.02.AEI.11.08	Porcentaje de procedimientos administrativos digitalizados en la Municipalidad	300620-MUNICIPALIDAD PROVINCIAL DE HUALGAYOC - BAMBAMARCA	03.01.02.07-OFICINA DE TECNOLOGIA DE LA INFORMACION	Muy relevante	Ascendente	Agregable	2023	2.41	3.61	4.82	6.02	7.23	8.43	1.80		49.86
AEI.11.09	Solicitudes institucionales atendidas oportunamente en la Municipalidad (Prioridad:9)															100.00
IND.01.AEI.11.09	Porcentaje de solicitudes TUPA atendidas en el mes	300620-MUNICIPALIDAD PROVINCIAL DE HUALGAYOC - BAMBAMARCA	03.01.01.03-OFICINA DE TRAMITE DOCUMENTARIO Y	Muy relevante	Ascendente	Agregable	2023	100.00	100.00	100.00	100.00	100.00	100.00	100.00		100.00



		BAMBAMARCA	ARCHIVO CENTRAL														
AEI.11.10	Programa de fortalecimiento de capacidades permanente para personal de la Municipalidad (Prioridad:10)															36.95	
IND.01.AEI.11.10	Porcentaje de servidores capacitados y certificados de acuerdo al PDP	300620-MUNICIPALIDAD PROVINCIAL DE HUALGAYOC - BAMBAMARCA	03.01.02.02-OFCINA DE GESTIÓN DE RECURSOS HUMANOS	Muy relevante	Ascendente	Agregable	2023	100.00	100.00	100.00	100.00	100.00	100.00	100.00	36.95	36.95	
AEI.11.11	Programa de gestión integral de relaciones humanas y sociales en la Municipalidad (Prioridad:11)															75.00	
IND.01.AEI.11.11	Porcentaje de actividades del programa de gestión de relaciones humanas y sociales ejecutadas	300620-MUNICIPALIDAD PROVINCIAL DE HUALGAYOC - BAMBAMARCA	03.01.02.02-OFCINA DE GESTIÓN DE RECURSOS HUMANOS	Muy relevante	Ascendente	Agregable	2023	0.00	100.00	100.00	100.00	100.00	100.00	100.00	75.00	75.00	
															Avance promedio de AEI:	53.43	

Tabla Resumen: Semaforización por nivel de avance					
Año: 2025	[0%-75%>	[75%-95%>	≥95%	ND	TOTAL
Acciones	36	10	12	0	58

ALERTAS IDENTIFICADAS

Con corte al primer semestre del año 2025, se ha realizado el seguimiento del avance de un total de **58 acciones estratégicas** establecidas en el Plan Estratégico Institucional (PEI). Se han identificado las siguientes alertas :

Avances nulos en AEI
Varias acciones estratégicas clave presentan 0% de avance, entre ellas:

- AEI.01.01 (gestión de riesgos de desastres) - INSTRUMENTOS DE ESTIMACIÓN DEL RIESGO DE DESASTRES IMPLEMENTADO EN LA PROVINCIA
- AEI.02.01 (infraestructura de riego) - INFRAESTRUCTURA DE RIEGO PRODUCTIVA ADECUADA EN BENEFICIO DE LOS PRODUCTORES DE LA PROVINCIA
- AEI.02.02 (planes de negocio) - PLANES DE NEGOCIO COFINANCIADOS A LOS AGENTES ECONÓMICOS ORGANIZADOS
- AEI.02.04 (emprendimiento) - PROGRAMA DE EMPRENDIMIENTO IMPLEMENTADO EN LA PROVINCIA
- AEI.03.04 (recuperación de espacios públicos) - ESPACIOS PÚBLICOS RECUPERADOS Y PRIORIZADOS EN BENEFICIO DE LA PROVINCIA
- AEI.04.01 (regulación ambiental) - REGULACIÓN SOBRE DISPOSICIÓN FINAL DE DESECHOS SÓLIDOS, LÍQUIDOS Y OTROS VERTIMIENTOS DE LOS AGENTES ECONÓMICOS EN LA PROVINCIA
- AEI.06.01 (infraestructura de salud) - INFRAESTRUCTURA DE SALUD MEJORADA Y EQUIPADA CON CAPACIDAD ADAPTATIVA ANTE EL CAMBIO CLIMÁTICO EN LA PROVINCIA
- AEI.06.03 (campañas de medicina preventiva) - CAMPAÑA DE MEDICINA PREVENTIVA, PRIMEROS AUXILIOS, EDUCACIÓN SANITARIA Y PROFILAXIS EN LA PROVINCIA CON APOYO MUNICIPAL
- AEI.10.01 (red vial urbana y rural) - RED VIAL URBANA VECINAL O RURAL ADECUADA Y OPERATIVA EN LA PROVINCIA
- AEI.11.05 (servicio civil) - SERVICIO CIVIL IMPLEMENTADO EN BENEFICIO DE LA MUNICIPALIDAD

Débil ejecución ambiental y de saneamiento

- AEI.04.05 (áreas verdes) - ÁREAS VERDES DE USO PÚBLICO EN LA PROVINCIA CONSERVADAS Y MANTENIDAS PERMANENTEMENTE : 1.02%
- AEI.04.06 (reforestación) - PROGRAMA DE FORESTACIÓN Y REFORESTACIÓN IMPLEMENTADOS EN LA PROVINCIA : 5.68%

Limitaciones en gestión institucional

- AEI.10.03 (educación vial) - PROGRAMA DE EDUCACIÓN VIAL IMPLEMENTADO EN LA PROVINCIA: 16.67%
- AEI.07.02 (equipamiento de seguridad ciudadana) - EQUIPAMIENTO ADECUADO PARA EL SERVICIO DE SEGURIDAD CIUDADANA Y FISCALIZACIÓN EN LA PROVINCIA: 23.96%





REPORTE DE SEGUIMIENTO SEMESTRAL 2025 DEL PLAN OPERATIVO INSTITUCIONAL
Mes de Cierre : Junio

SECTOR : 00 - MUNICIPALIDADES
PLIEGO : 000 - MUNICIPALIDADES
UE: 300620 - MUNICIPALIDAD PROVINCIAL DE HUALGAYOC - BAMBAMARCA
CC: Todos

☒ PORCENTAJE DE AVANCES TRUNCADOS AL 100%

[Exportar Excel](#) [Imprimir](#)

CÓDIGO	TIPO / DE OEI	OBJETIVO ESTRATEGICO / ACCION ESTRATÉGICA / ACTIVIDAD OPERATIVA	CENTRO DE COSTO	NIVEL DE PRIORIDAD	UNIDAD MEDIDA	TIPO DE AGREGACIÓN	PROG. / EJE.	FISICO								AVANCE ACUMULADO	AVANCE % ACUMULADO
								Ene	Feb	Mar	Abr	May	Jun				
OEI.01	I	REDUCIR LA VULNERABILIDAD DE LA POBLACIÓN Y SUS MEDIOS DE VIDA ANTE EL RIESGO DE DESASTRES EXISTENTES DE ORIGEN NATURAL; SOCIO NATURAL O ANTRÓPICO EN LA PROVINCIA DE HUALGAYOC															
AEI.01.03	I	CENTROS DE OPERACIONES DE EMERGENCIA LOCAL (COEL) IMPLEMENTADOS EN LA PROVINCIA															
AOI30062000042 - ADMINISTRACION Y ALMACENAMIENTO DE KITS PARA LA ASISTENCIA FRENTE A EMERGENCIAS Y DESASTRES			SUB GERENCIA DE GESTION DEL RIESGO DE DESASTRE	Muy Alta	KIT	Acumulado Anual	PROGRAMADO	20.00	20.00	20.00	20.00	20.00	20.00	120.00			
								EJECUTADO	20.00	20.00	20.00	20.00	20.00	20.00	120.00		100.00
EJECUCIÓN FÍSICA POR AEI.01.03: 100.00																	
AEI.01.05	I	Programa de desarrollo de capacidades en gestión de riesgos de desastres difundidos en la población															
CÓDIGO	TIPO / DE OEI	OBJETIVO ESTRATEGICO / ACCION ESTRATÉGICA / ACTIVIDAD OPERATIVA	CENTRO DE COSTO	NIVEL DE PRIORIDAD	UNIDAD MEDIDA	TIPO DE AGREGACIÓN	PROG. / EJE.	FISICO								AVANCE ACUMULADO	AVANCE % ACUMULADO
								Ene	Feb	Mar	Abr	May	Jun				
AOI30062000038 - DESARROLLO DE SIMULACROS EN GESTION REACTIVA			SUB GERENCIA DE GESTION DEL RIESGO DE DESASTRE	Muy Alta	REPORTE	Acumulado Anual	PROGRAMADO	0.00	0.00	0.00	0.00	1.00	0.00	1.00			
								EJECUTADO	0.00	0.00	0.00	0.00	1.00	0.00	1.00		100.00
EJECUCIÓN FÍSICA POR AEI.01.05: 100.00																	
AEI.01.07	I	Acciones de rehabilitación ante desastres implementados en la provincia															
CÓDIGO	TIPO / DE OEI	OBJETIVO ESTRATEGICO / ACCION ESTRATÉGICA / ACTIVIDAD OPERATIVA	CENTRO DE COSTO	NIVEL DE PRIORIDAD	UNIDAD MEDIDA	TIPO DE AGREGACIÓN	PROG. / EJE.	FISICO								AVANCE ACUMULADO	AVANCE % ACUMULADO
								Ene	Feb	Mar	Abr	May	Jun				
AOI30062000041 - LIMPIEZA Y DESCOLMATACIÓN DE CAUCES, DEFENSAS RIBEREÑAS, SISTEMAS DE DRENAJE Y CANALES DE RIEGO			SUB GERENCIA DE GESTION DEL RIESGO DE DESASTRE	Muy Alta	KILOMETRO	Acumulado Anual	PROGRAMADO	0.00	0.00	0.00	3.00	3.00	3.00	9.00			
								EJECUTADO	0.00	0.00	0.00	3.00	3.00	3.00	9.00		100.00
EJECUCIÓN FÍSICA POR AEI.01.07: 100.00																	
OEI.02	I	PROMOVER EL DESARROLLO DE LAS ACTIVIDADES ECONÓMICAS EN LA PROVINCIA DE HUALGAYOC															
AEI.02.02	I	Planes de negocio cofinanciados a los Agentes Económicos Organizados															
CÓDIGO	TIPO / DE OEI	OBJETIVO ESTRATEGICO / ACCION ESTRATÉGICA / ACTIVIDAD OPERATIVA	CENTRO DE COSTO	NIVEL DE PRIORIDAD	UNIDAD MEDIDA	TIPO DE AGREGACIÓN	PROG. / EJE.	FISICO								AVANCE ACUMULADO	AVANCE % ACUMULADO
								Ene	Feb	Mar	Abr	May	Jun				
AOI30062000001 - COORDINACIÓN CON ENTIDADES QUE FINANCIAN FONDOS CONCURSABLES AGROIDEAS, SIERRA EXPORTADORA			GERENCIA DE DESARROLLO ECONOMICO LOCAL	Muy Alta	ACTA	Acumulado Anual	PROGRAMADO	0.00	0.00	1.00	0.00	1.00	0.00	2.00			
								EJECUTADO	0.00	0.00	1.00	1.00	1.00	0.00	3.00		100.00
AOI30062000002 - ASISTENCIA TECNICA EN PLANES DE NEGOCIO			GERENCIA DE DESARROLLO ECONOMICO LOCAL	Muy Alta	PERSONA CAPACITADA	Acumulado Anual	PROGRAMADO	2.00	2.00	2.00	2.00	2.00	2.00	12.00			
								EJECUTADO	0.00	0.00	45.00	36.00	20.00	2.00	103.00		100.00
AOI30062000003 - IMPLEMENTACION DE PLANES DE NEGOCIO COFINANCIADOS			GERENCIA DE DESARROLLO ECONOMICO LOCAL	Alta	PLAN DE NEGOCIO	Acumulado Anual	PROGRAMADO	0.00	0.00	1.00	0.00	0.00	1.00	2.00			
								EJECUTADO	0.00	0.00	1.00	0.00	0.00	1.00	2.00		100.00
AOI30062000004 - SEGUIMIENTO Y MONITOREO DE LA IMPLEMENTACION DE LOS PLANES DE NEGOCIO			GERENCIA DE DESARROLLO ECONOMICO LOCAL	Muy Alta	INFORME	Acumulado Anual	PROGRAMADO	1.00	1.00	1.00	1.00	1.00	1.00	6.00			
								EJECUTADO	0.00	0.00	0.00	3.00	3.00	3.00	9.00		100.00
EJECUCIÓN FÍSICA POR AEI.02.02: 100.00																	
AEI.02.04	I	Programa de emprendimiento implementado en la provincia															
CÓDIGO	TIPO / DE OEI	OBJETIVO ESTRATEGICO / ACCION ESTRATÉGICA / ACTIVIDAD OPERATIVA	CENTRO DE COSTO	NIVEL DE PRIORIDAD	UNIDAD MEDIDA	TIPO DE AGREGACIÓN	PROG. / EJE.	FISICO								AVANCE ACUMULADO	AVANCE % ACUMULADO
								Ene	Feb	Mar	Abr	May	Jun				



AOI3006200005 - CAPACITACIÓN SOBRE LA IMPORTANCIA DE LA FORMALIZACIÓN, PARA LOGRAR LA PRODUCTIVIDAD Y COMPETITIVIDAD DIRIGIDO A EMPRENDEDORES			SUB GERENCIA DE DESARROLLO ECONOMICO Y PRODUCTIVO	Muy Alta	PRODUCTOR CAPACITADO	Acumulado Anual	PROGRAMADO	20.00	0.00	0.00	20.00	0.00	0.00	40.00	100.00
							EJECUTADO	20.00	0.00	0.00	20.00	0.00	0.00	40.00	
AOI3006200006 - ASISTENCIA TÉCNICA Y/O ACOMPAÑAMIENTO PARA LA FORMALIZACIÓN, ASOCIATIVIDAD EMPRESARIAL, DESARROLLO DE CADENAS PRODUCTIVAS DE AGENTES ECONÓMICOS.			SUB GERENCIA DE DESARROLLO ECONOMICO Y PRODUCTIVO	Muy Alta	ASISTENCIA TECNICA	Acumulado Anual	PROGRAMADO	1.00	1.00	1.00	1.00	1.00	1.00	6.00	100.00
							EJECUTADO	1.00	1.00	1.00	1.00	1.00	1.00	6.00	
AOI30062000024 - ORGANIZACIÓN DE FERIAS, EXPO VENTAS Y RUEDA DE NEGOCIOS QUE PROMUEVAN EL EMPRENDIMIENTO			SUB GERENCIA DE TURISMO Y DESARROLLO EMPRESARIAL	Muy Alta	ACCION	Acumulado Anual	PROGRAMADO	2.00	2.00	2.00	2.00	2.00	2.00	12.00	100.00
							EJECUTADO	2.00	2.00	2.00	2.00	2.00	2.00	12.00	
AOI30062000402 - ASISTENCIA TECNICA A PRODUCTORES AGROPECUARIOS CON FINES COMERCIALES			SUB GERENCIA DE DESARROLLO ECONOMICO Y PRODUCTIVO	Alta	ASISTENCIA TECNICA	Acumulado Anual	PROGRAMADO	1.00	0.00	1.00	0.00	1.00	0.00	3.00	100.00
							EJECUTADO	1.00	0.00	1.00	0.00	1.00	0.00	3.00	
EJECUCIÓN FÍSICA POR AEI.02.04:														100.00	
AEI.02.05 Asistencia técnica en la formalización de los establecimientos comerciales en la provincia															
CÓDIGO	TIPO / DE OEI	OBJETIVO ESTRATEGICO / ACCION ESTRATÉGICA / ACTIVIDAD OPERATIVA	CENTRO DE COSTO	NIVEL DE PRIORIDAD	UNIDAD MEDIDA	TIPO DE AGREGACIÓN	PROG. / EJE.	FISICO						AVANCE ACUMULADO	AVANCE % ACUMULADO
								Ene	Feb	Mar	Abr	May	Jun		
AOI30062000025 - IDENTIFICACIÓN E INSCRIPCIÓN DE ESTABLECIMIENTOS INFORMALES.			SUB GERENCIA DE COMERCIO LICENCIAS Y CONTROL SANITARIO	Alta	ESTABLECIMIENTO	Acumulado Anual	PROGRAMADO	0.00	0.00	0.00	0.00	0.00	1.00	1.00	0.00
							EJECUTADO	0.00	0.00	0.00	0.00	0.00	0.00	0.00	
AOI30062000026 - ELABORACIÓN DE NORMAS Y PROCEDIMIENTOS PARA EL REORDENAMIENTO Y FORMALIZACIÓN DEL COMERCIO INFORMAL.			SUB GERENCIA DE COMERCIO LICENCIAS Y CONTROL SANITARIO	Muy Alta	DOCUMENTO	Acumulado Anual	PROGRAMADO	0.00	0.00	0.00	0.00	1.00	0.00	1.00	100.00
							EJECUTADO	1.00	0.00	0.00	1.00	0.00	0.00	2.00	
AOI30062000027 - CAPACITACIÓN EN LA FORMALIZACIÓN DEL COMERCIO, LICENCIAS, FISCALIZACIÓN Y CONTROL SANITARIO			SUB GERENCIA DE COMERCIO LICENCIAS Y CONTROL SANITARIO	Muy Alta	CAPACITACION	Acumulado Anual	PROGRAMADO	0.00	0.00	0.00	0.00	1.00	0.00	1.00	100.00
							EJECUTADO	1.00	0.00	0.00	0.00	1.00	0.00	2.00	
EJECUCIÓN FÍSICA POR AEI.02.05:														66.67	
AEI.02.06 Acciones de control y fiscalización oportuna de las actividades económicas desarrolladas en la provincia															
CÓDIGO	TIPO / DE OEI	OBJETIVO ESTRATEGICO / ACCION ESTRATÉGICA / ACTIVIDAD OPERATIVA	CENTRO DE COSTO	NIVEL DE PRIORIDAD	UNIDAD MEDIDA	TIPO DE AGREGACIÓN	PROG. / EJE.	FISICO						AVANCE ACUMULADO	AVANCE % ACUMULADO
								Ene	Feb	Mar	Abr	May	Jun		
AOI30062000028 - EMISIÓN Y REGISTRO DE LAS LICENCIA DE FUNCIONAMIENTO DE ACTIVIDADES COMERCIALES, SERVICIOS E INDUSTRIALES			SUB GERENCIA DE COMERCIO LICENCIAS Y CONTROL SANITARIO	Muy Alta	DOCUMENTO EMITIDO	Acumulado Anual	PROGRAMADO	0.00	0.00	0.00	0.00	10.00	10.00	20.00	100.00
							EJECUTADO	10.00	10.00	10.00	10.00	10.00	10.00	60.00	
AOI30062000029 - FISCALIZACIÓN A LOS ESTABLECIMIENTOS COMERCIALES, INDUSTRIALES Y DE SERVICIO			SUB GERENCIA DE COMERCIO LICENCIAS Y CONTROL SANITARIO	Muy Alta	ESTABLECIMIENTO	Acumulado Anual	PROGRAMADO	10.00	10.00	10.00	10.00	10.00	10.00	60.00	100.00
							EJECUTADO	10.00	10.00	10.00	10.00	10.00	10.00	60.00	
AOI30062000030 - INSPECCIÓN SANITARIA DE ESTABLECIMIENTOS COMERCIALES PARA QUE CUMPLAN CON LAS CONDICIONES DE SALUBRIDAD			SUB GERENCIA DE COMERCIO LICENCIAS Y CONTROL SANITARIO	Alta	ESTABLECIMIENTO	Acumulado Anual	PROGRAMADO	5.00	5.00	0.00	5.00	5.00	5.00	25.00	100.00
							EJECUTADO	5.00	5.00	0.00	5.00	5.00	5.00	25.00	
AOI30062000031 - FISCALIZACIÓN DE ESTABLECIMIENTOS NO FORMALES			SUB GERENCIA DE COMERCIO LICENCIAS Y CONTROL SANITARIO	Alta	ESTABLECIMIENTO	Acumulado Anual	PROGRAMADO	10.00	10.00	10.00	10.00	10.00	10.00	60.00	100.00
							EJECUTADO	10.00	10.00	10.00	10.00	10.00	10.00	60.00	
EJECUCIÓN FÍSICA POR AEI.02.06:														100.00	
AEI.02.07 Programa de desarrollo turístico implementado en la provincia															
CÓDIGO	TIPO / DE OEI	OBJETIVO ESTRATEGICO / ACCION ESTRATÉGICA / ACTIVIDAD OPERATIVA	CENTRO DE COSTO	NIVEL DE PRIORIDAD	UNIDAD MEDIDA	TIPO DE AGREGACIÓN	PROG. / EJE.	FISICO						AVANCE ACUMULADO	AVANCE % ACUMULADO
								Ene	Feb	Mar	Abr	May	Jun		
AOI30062000017 - ORGANIZACIÓN DE CAMPAÑAS Y DE EVENTOS CULTURALES ORIENTADAS AL DESARROLLO DE UNA CULTURA TURÍSTICA SOSTENIBLE			SUB GERENCIA DE TURISMO Y DESARROLLO EMPRESARIAL	Muy Alta	CAMPAÑA	Acumulado Anual	PROGRAMADO	0.00	0.00	0.00	0.00	1.00	0.00	1.00	100.00
							EJECUTADO	0.00	0.00	1.00	0.00	1.00	0.00	2.00	
EJECUCIÓN FÍSICA POR AEI.02.07:														100.00	
AEI.02.08 Atractivos turísticos habilitados en la provincia															
CÓDIGO	TIPO / DE OEI	OBJETIVO ESTRATEGICO / ACCION ESTRATÉGICA / ACTIVIDAD OPERATIVA	CENTRO DE COSTO	NIVEL DE PRIORIDAD	UNIDAD MEDIDA	TIPO DE AGREGACIÓN	PROG. / EJE.	FISICO						AVANCE ACUMULADO	AVANCE % ACUMULADO
								Ene	Feb	Mar	Abr	May	Jun		
AOI30062000022 - REVALORACIÓN CONSERVACIÓN Y DIFUSIÓN DE ACTIVIDADES TURÍSTICAS FOLKLÓRICAS TRADICIONALES COSTUMBRISTAS Y PROPIAS DEL CALENDARIO TURISTICO			SUB GERENCIA DE TURISMO Y DESARROLLO EMPRESARIAL	Muy Alta	RECURSO TURISTICO	Acumulado Anual	PROGRAMADO	0.00	1.00	0.00	0.00	0.00	0.00	1.00	100.00
							EJECUTADO	0.00	0.00	1.00	0.00	0.00	0.00	1.00	
EJECUCIÓN FÍSICA POR AEI.02.08:														100.00	
OEI.04 MEJORAR LA GESTIÓN AMBIENTAL EN LA PROVINCIA DE HUALGAYOC															
AEI.04.02 Programa de limpieza pública implementado de la provincia															
CÓDIGO	TIPO / DE OEI	OBJETIVO ESTRATEGICO / ACCION ESTRATÉGICA / ACTIVIDAD OPERATIVA	CENTRO DE COSTO	NIVEL DE PRIORIDAD	UNIDAD MEDIDA	TIPO DE AGREGACIÓN	PROG. / EJE.	FISICO						AVANCE ACUMULADO	AVANCE % ACUMULADO
								Ene	Feb	Mar	Abr	May	Jun		
AOI30062000179 - EJECUCIÓN DEL CRONOGRAMA DE RECOJO DE RESIDUOS SOLIDOS			SUB GERENCIA DE GESTION INTEGRAL DE RESIDUOS SOLIDOS	Muy Alta	TONELADA	Acumulado Anual	PROGRAMADO	15.00	15.00	15.00	15.00	15.00	15.00	90.00	97.78
							EJECUTADO	15.00	15.00	15.00	15.00	15.00	13.00	88.00	
AOI30062000180 - EJECUCIÓN DEL CRONOGRAMA DE BARRIDO DE CALLES			SUB GERENCIA DE GESTION INTEGRAL DE RESIDUOS SOLIDOS	Muy Alta	METRO LINEAL	Acumulado Anual	PROGRAMADO	31.00	28.00	31.00	30.00	31.00	30.00	181.00	90.79
							EJECUTADO	31.00	28.00	31.00	30.00	31.00	13.33	164.33	
EJECUCIÓN FÍSICA POR AEI.04.02:														94.29	
AEI.04.03 Programa de segregación en la fuente implementado en la provincia															
CÓDIGO	TIPO / DE OEI	OBJETIVO ESTRATEGICO / ACCION ESTRATÉGICA / ACTIVIDAD OPERATIVA	CENTRO DE COSTO	NIVEL DE PRIORIDAD	UNIDAD MEDIDA	TIPO DE AGREGACIÓN	PROG. / EJE.	FISICO						AVANCE ACUMULADO	AVANCE % ACUMULADO
								Ene	Feb	Mar	Abr	May	Jun		
AOI30062000184 - TRATAMIENTO Y DISPOSICION FINAL DE RESIDUOS SOLIDOSMUNICIPALES			SUB GERENCIA DE GESTION INTEGRAL DE RESIDUOS SOLIDOS	Muy Alta	TONELADA	Acumulado Anual	PROGRAMADO	15.00	15.00	15.00	15.00	15.00	13.00	88.00	97.73
							EJECUTADO	15.00	15.00	15.00	15.00	13.00	13.00	86.00	

AEI.04.04		I	Programa de fiscalización ambiental de la provincia												EJECUCIÓN FÍSICA POR AEI.04.03: 97.73		
CÓDIGO	TIPO / DE OEI	OBJETIVO ESTRATEGICO / ACCION ESTRATÉGICA / ACTIVIDAD OPERATIVA	CENTRO DE COSTO	NIVEL DE PRIORIDAD	UNIDAD MEDIDA	TIPO DE AGREGACIÓN	PROG. / EJE.	FISICO								AVANCE ACUMULADO	AVANCE % ACUMULADO
								Ene	Feb	Mar	Abr	May	Jun				
AOI30062000159 - CUMPLIMIENTO DEL PLAN ANUAL DE EVALUACIÓN Y FISCALIZACIÓN AMBIENTAL PLANEFA EN EL DISTRITO		SUB GERENCIA DE GESTION AMBIENTAL Y AREAS VERDES		Muy Alta	ACCION	Acumulado Anual	PROGRAMADO	2.00	3.00	2.00	3.00	2.00	3.00	15.00	100.00		
							EJECUTADO	2.00	3.00	2.00	3.00	2.00	3.00	15.00			
AOI30062000161 - ATENCIÓN Y SEGUIMIENTO DE DENUNCIAS AMBIENTALES		SUB GERENCIA DE GESTION AMBIENTAL Y AREAS VERDES		Muy Alta	ACCION	Acumulado Anual	PROGRAMADO	3.00	3.00	3.00	3.00	3.00	3.00	18.00	100.00		
							EJECUTADO	3.00	3.00	3.00	3.00	3.00	3.00	18.00			
AOI30062000166 - ESTUDIO Y/O ANALÍSIS DE ESPECIES A FORESTAR O REFORESTAR		SUB GERENCIA DE GESTION AMBIENTAL Y AREAS VERDES		Muy Alta	ESTUDIO	Acumulado Anual	PROGRAMADO	0.00	0.00	0.00	0.00	0.00	0.00	S.P.	S.P.		
							EJECUTADO	0.00	0.00	0.00	0.00	0.00	0.00	0.00			
AOI30062000406 - RECUPERACION DE AREAS FORESTALES DEGRADADAS O ALTERADAS		SUB GERENCIA DE GESTION AMBIENTAL Y AREAS VERDES		Muy Alta	ACCION	Acumulado Anual	PROGRAMADO	0.00	100.00	100.00	100.00	0.00	1.00	301.00	100.00		
							EJECUTADO	1.00	100.00	100.00	100.00	0.00	0.00	301.00			
								EJECUCIÓN FÍSICA POR AEI.04.04: 100.00									
AEI.04.05		I	Áreas verdes de uso público en la provincia conservadas y mantenidas permanentemente														
CÓDIGO	TIPO / DE OEI	OBJETIVO ESTRATEGICO / ACCION ESTRATÉGICA / ACTIVIDAD OPERATIVA	CENTRO DE COSTO	NIVEL DE PRIORIDAD	UNIDAD MEDIDA	TIPO DE AGREGACIÓN	PROG. / EJE.	FISICO								AVANCE ACUMULADO	AVANCE % ACUMULADO
								Ene	Feb	Mar	Abr	May	Jun				
AOI30062000174 - ASESORAMIENTO Y GESTION DEL MEDIO AMBIENTE		SUB GERENCIA DE GESTION AMBIENTAL Y AREAS VERDES		Muy Alta	ACCION	Acumulado Anual	PROGRAMADO	1.00	1.00	1.00	1.00	1.00	1.00	6.00	100.00		
							EJECUTADO	1.00	1.00	1.00	1.00	1.00	1.00	6.00			
								EJECUCIÓN FÍSICA POR AEI.04.05: 100.00									
AEI.04.07		I	Programa Municipal de Educación; Cultura y Ciudadanía Ambiental - EDUCCA implementado en la provincia														
CÓDIGO	TIPO / DE OEI	OBJETIVO ESTRATEGICO / ACCION ESTRATÉGICA / ACTIVIDAD OPERATIVA	CENTRO DE COSTO	NIVEL DE PRIORIDAD	UNIDAD MEDIDA	TIPO DE AGREGACIÓN	PROG. / EJE.	FISICO								AVANCE ACUMULADO	AVANCE % ACUMULADO
								Ene	Feb	Mar	Abr	May	Jun				
AOI30062000164 - CAMPAÑA DE FORESTACIÓN Y REFORESTACIÓN		SUB GERENCIA DE GESTION AMBIENTAL Y AREAS VERDES		Muy Alta	CAMPAÑA	Acumulado Anual	PROGRAMADO	0.00	0.00	1.00	0.00	2.00	0.00	3.00	100.00		
							EJECUTADO	0.00	0.00	1.00	0.00	2.00	0.00	3.00			
								EJECUCIÓN FÍSICA POR AEI.04.07: 100.00									
OEI.05		I	GARANTIZAR LA COBERTURA DE SERVICIOS BÁSICOS EN LA PROVINCIA DE HUALGAYOC														
AEI.05.01		I	Acceso a servicios de agua potable de calidad en beneficio de la población de la provincia														
CÓDIGO	TIPO / DE OEI	OBJETIVO ESTRATEGICO / ACCION ESTRATÉGICA / ACTIVIDAD OPERATIVA	CENTRO DE COSTO	NIVEL DE PRIORIDAD	UNIDAD MEDIDA	TIPO DE AGREGACIÓN	PROG. / EJE.	FISICO								AVANCE ACUMULADO	AVANCE % ACUMULADO
								Ene	Feb	Mar	Abr	May	Jun				
AOI30062000190 - MONITOREO DE LA PRESTACION DE LOS SERVICIOS DE AGUAPOTABLE Y DISPOSICION SANITARIA DE EXCRETAS PARAHOOGARES CONCENTRADOS		SUB GERENCIA DE SERVICIO DE AGUA Y SANEAMIENTO INTEGRAL		Alta	SISTEMA	Acumulado Anual	PROGRAMADO	1.00	1.00	1.00	1.00	1.00	1.00	6.00	100.00		
							EJECUTADO	1.00	1.00	1.00	1.00	1.00	1.00	6.00			
AOI30062000195 - IMPLEMENTACIÓN Y MANTENIMIENTO DEL SISTEMA DE PAGO ELECTRÓNICO DEL SERVICIO DE AGUA Y ALCANTARILLADO		SUB GERENCIA DE SERVICIO DE AGUA Y SANEAMIENTO INTEGRAL		Muy Alta	ACCION DE CONTROL	Acumulado Anual	PROGRAMADO	1.00	0.00	0.00	0.00	0.00	0.00	1.00	0.00		
							EJECUTADO	0.00	0.00	0.00	0.00	0.00	0.00	0.00			
AOI30062000423 - BRINDAR SERVICIO DE AGUA POTABLE		SUB GERENCIA DE SERVICIO DE AGUA Y SANEAMIENTO INTEGRAL		Muy Alta	BENEFICIARIO	Acumulado Mensual	PROGRAMADO	5000.00	5000.00	5000.00	5000.00	5000.00	5000.00	5000.00	100.00		
							EJECUTADO	5000.00	5000.00	5000.00	5000.00	5000.00	5000.00	5,000.00			
AOI30062000196 - POTABILIZACION Y OTRAS FORMAS DE DESINFECCIÓN Y TRATAMIENTO		SUB GERENCIA DE SERVICIO DE AGUA Y SANEAMIENTO INTEGRAL		Muy Alta	SISTEMA	Acumulado Mensual	PROGRAMADO	4.00	4.00	4.00	4.00	4.00	4.00	4.00	100.00		
							EJECUTADO	4.00	4.00	4.00	4.00	4.00	4.00	4.00			
AOI30062000197 - INSTALACIÓN DE CONEXIONES DOMICILIARIAS DE AGUA POTABLE Y SANEAMIENTO		SUB GERENCIA DE SERVICIO DE AGUA Y SANEAMIENTO INTEGRAL		Muy Alta	CONEXIONES	Acumulado Anual	PROGRAMADO	5.00	5.00	6.00	6.00	6.00	5.00	33.00	87.88		
							EJECUTADO	5.00	5.00	5.00	5.00	5.00	4.00	29.00			
AOI30062000198 - EDUCACIÓN SANITARIA PARA HOGARES RURALES		SUB GERENCIA DE SERVICIO DE AGUA Y SANEAMIENTO INTEGRAL		Muy Alta	HOGAR	Acumulado Anual	PROGRAMADO	0.00	0.00	100.00	100.00	100.00	100.00	400.00	100.00		
							EJECUTADO	0.00	0.00	100.00	100.00	100.00	100.00	400.00			
AOI30062000400 - 2408782 - MEJORAMIENTO Y AMPLIACION DEL SERVICIO DE AGUA POTABLE Y UNIDADES BASICAS DE SANEAMIENTO (UBS) EN EL CASERIO QUILINSACUCHO, CENTRO POBLADO ATOSHAICO - DISTRITO DE BAMBAMARCA - PROVINCIA DE HUALGAYOC - DEPARTAMENTO DE CAJAMARCA		SUB GERENCIA DE SUPERVISION Y LIQUIDACION DE OBRAS		Muy Alta	OBRA	Acumulado Mensual	PROGRAMADO	0.00	0.00	1.00	0.00	0.00	0.00	1.00	100.00		
							EJECUTADO	1.00	0.00	0.00	0.00	0.00	0.00	1.00			
AOI30062000199 - POTABILIZACION Y OTRAS FORMAS DE DESINFECCIÓN Y TRATAMIENTO DEL AGUA DE LOS RESERVIORIOS DE CAPTACIÓN Y DISTRIBUCIÓN EN LA ZONA RURAL		SUB GERENCIA DE SERVICIO DE AGUA Y SANEAMIENTO INTEGRAL		Muy Alta	ACCION	Acumulado Anual	PROGRAMADO	1.00	0.00	0.00	0.00	0.00	0.00	1.00	100.00		
							EJECUTADO	1.00	0.00	0.00	0.00	0.00	0.00	1.00			
AOI30062000200 - OPERACION Y MANTENIMIENTO DE LOS SISTEMAS DE AGUA POTABLE		SUB GERENCIA DE SERVICIO DE AGUA Y SANEAMIENTO INTEGRAL		Muy Alta	SISTEMA	Acumulado Mensual	PROGRAMADO	10.00	10.00	10.00	10.00	10.00	10.00	10.00	100.00		
							EJECUTADO	10.00	10.00	10.00	10.00	10.00	10.00	10.00			
AOI30062000354 - 2528429-CREACIÓN DEL SERVICIO DE AGUA POTABLE Y ALCANTARILLADO EN LA LOCALIDAD DE PAMPAGRADE DEL DISTRITO DE BAMBAMARCA-PROVINCIA DE HUALGAYOC-DEPARTAMENTO DE CAJAMARCA-SEGUNDA ETAPA-SAP		SUB GERENCIA DE SUPERVISION Y LIQUIDACION DE OBRAS		Muy Alta	OBRA	No Acumulado	PROGRAMADO	0.00	0.00	0.00	0.00	0.00	1.00	-	100.00		
							EJECUTADO	0.00	0.00	0.00	0.00	0.00	1.00	-			
AOI30062000396 - 2621839 - MEJORAMIENTO Y AMPLIACION DEL SERVICIO DE AGUA POTABLE RURAL Y MEJORAMIENTO DEL SERVICIO DE ALCANTARILLADO U OTRAS FORMAS DE DISPOSICION SANITARIA DE EXCRETAS EN EL CASERIO AUQUE BAJO, C.P. SAN ANTONIO, DISTRITO DE BAMBAMARCA DE LA PROVINCIA DE HUALGAYOC - DEPARTAMENTO DE CAJAMARCA		SUB GERENCIA DE SUPERVISION Y LIQUIDACION DE OBRAS		Muy Alta	OBRA	No Acumulado	PROGRAMADO	0.00	0.00	0.00	0.00	1.00	0.00	-	0.00		
							EJECUTADO	0.00	0.00	0.00	0.00	0.00	0.00	-			
AOI30062000398 - 254861 - MEJORAMIENTO Y AMPLIACION DEL SERVICIO DE AGUA POTABLE E INSTALACION DE UNIDADES BASICAS DE SANEAMIENTO (UBS) CHALA DEL DISTRITO DE BAMBAMARCA - PROVINCIA DE HUALGAYOC - DEPARTAMENTO DE CAJAMARCA		SUB GERENCIA DE SUPERVISION Y LIQUIDACION DE OBRAS		Muy Alta	EXPEDIENTE TECNICO	Acumulado Mensual	PROGRAMADO	0.00	0.00	1.00	0.00	0.00	0.00	1.00	100.00		
							EJECUTADO	0.00	0.00	1.00	0.00	0.00	0.00	1.00			
AOI30062000399 - 2387188 - MEJORAMIENTO Y AMPLIACION DEL SERVICIO DE AGUA POTABLE Y UNIDADES BASICAS DE SANEAMIENTO (UBS) EN LOS CASERIOS DE TAMBO ZONA RURAL, CHANCHILOMA, PASHGOLPATA PARTE ALTA Y ZONA RURAL, DISTRITO DE BAMBAMARCA - HUALGAYOC - CAJAMARCA		SUB GERENCIA DE SUPERVISION Y LIQUIDACION DE OBRAS		Muy Alta	OBRA	Acumulado Mensual	PROGRAMADO	0.00	0.00	1.00	0.00	0.00	0.00	1.00	100.00		
							EJECUTADO	1.00	0.00	0.00	0.00	0.00	0.00	1.00			
								EJECUCIÓN FÍSICA POR AEI.05.01: 83.68									
AEI.05.02		I	Acceso a servicios de saneamiento adecuados para la población de la provincia														
CÓDIGO	TIPO / DE OEI	OBJETIVO ESTRATEGICO / ACCION ESTRATÉGICA /	CENTRO DE COSTO	NIVEL DE PRIORIDAD	UNIDAD MEDIDA	TIPO DE AGREGACIÓN	PROG. / EJE.	FISICO									



ACTIVIDAD OPERATIVA								Ene	Feb	Mar	Abr	May	Jun	AVANCE ACUMULADO	AVANCE % ACUMULADO	
AOI30062000191 - OPERACION Y MANTENIMIENTO DE LOS SISTEMAS DE DISPOSICION SANITARIA DE EXCRETAS			SUB GERENCIA DE SERVICIO DE AGUA Y SANEAMIENTO INTEGRAL	Muy Alta	SISTEMA	Acumulado Mensual	PROGRAMADO	2.00	2.00	2.00	2.00	2.00	2.00	2.00	100.00	
								EJECUTADO	2.00	2.00	2.00	2.00	2.00	2.00		
EJECUCIÓN FÍSICA POR AEI.05.02:															100.00	
AEI.05.03 I Asistencia técnica a la(s) Junta(s) Administradoras de Servicios de Saneamiento continua en la provincia																
CÓDIGO	TIPO / DE OEI	OBJETIVO ESTRATEGICO / ACCION ESTRATÉGICA / ACTIVIDAD OPERATIVA	CENTRO DE COSTO	NIVEL DE PRIORIDAD	UNIDAD MEDIDA	TIPO DE AGREGACIÓN	PROG. / EJE.	FISICO								
								Ene	Feb	Mar	Abr	May	Jun	AVANCE ACUMULADO	AVANCE % ACUMULADO	
AOI30062000203 - CAPACITACIÓN Y/O ASISTENCIA TÉCNICA A JASS EN OPERACIÓN Y MANTENIMIENTO DE SISTEMAS DE AGUA POTABLE Y SISTEMAS DE DISPOSICIÓN SANITARIA DE EXCRETAS			SUB GERENCIA DE SERVICIO DE AGUA Y SANEAMIENTO INTEGRAL	Muy Alta	ACCION	Acumulado Anual	PROGRAMADO	0.00	0.00	0.00	0.00	0.00	1.00	1.00	100.00	
								EJECUTADO	0.00	0.00	0.00	0.00	0.00	1.00	1.00	
EJECUCIÓN FÍSICA POR AEI.05.03:															100.00	
OEI.06 I MEJORAR LAS CONDICIONES DE SALUD EN LA PROVINCIA DE HUALGAYOC																
AEI.06.01 I Infraestructura de salud mejorada y equipada con capacidad adaptativa ante el cambio climático en la provincia																
CÓDIGO	TIPO / DE OEI	OBJETIVO ESTRATEGICO / ACCION ESTRATÉGICA / ACTIVIDAD OPERATIVA	CENTRO DE COSTO	NIVEL DE PRIORIDAD	UNIDAD MEDIDA	TIPO DE AGREGACIÓN	PROG. / EJE.	FISICO								
								Ene	Feb	Mar	Abr	May	Jun	AVANCE ACUMULADO	AVANCE % ACUMULADO	
AOI30062000349 - 2569338-MEJORAMIENTO DE LOS SERVICIOS DE SALUD DEL PUESTO DE SALUD MIRAFLORES DEL CASERIO MIRAFLORES, CENTRO POBLADO EL TAMBO DEL DISTRITO DE BAMBAMARCA - PROVINCIA DE HUALGAYOC - DEPARTAMENTO DE CAJAMARCA			SUB GERENCIA DE SUPERVISION Y LIQUIDACION DE OBRAS	Muy Alta	OBRA	Acumulado Anual	PROGRAMADO	1.00	0.00	0.00	0.00	0.00	0.00	1.00	0.00	
								EJECUTADO	0.00	0.00	0.00	0.00	0.00	0.00	0.00	
EJECUCIÓN FÍSICA POR AEI.06.01:															0.00	
AEI.06.02 I Programa de alimentación saludable para la población de la provincia																
CÓDIGO	TIPO / DE OEI	OBJETIVO ESTRATEGICO / ACCION ESTRATÉGICA / ACTIVIDAD OPERATIVA	CENTRO DE COSTO	NIVEL DE PRIORIDAD	UNIDAD MEDIDA	TIPO DE AGREGACIÓN	PROG. / EJE.	FISICO								
								Ene	Feb	Mar	Abr	May	Jun	AVANCE ACUMULADO	AVANCE % ACUMULADO	
AOI30062000071 - DISTRIBUCIÓN DE PRODUCTOS A LOS BENEFICIARIOS EN LOS CENTROS DE ATENCIÓN DEL PROGRAMA DE COMPLEMENTACIÓN ALIMENTARIA.			SUB GERENCIA DE PROGRAMAS SOCIALES	Muy Alta	BENEFICIARIO	Acumulado Mensual	PROGRAMADO	17289.00	0.00	8644.50	17289.00	17289.00	17289.00	17289.00	100.00	
								EJECUTADO	17289.00	0.00	8644.50	17289.00	17289.00	17289.00	17289.00	
AOI30062000072 - ADMINISTRAR LOS PROGRAMAS DE ASISTENCIA ALIMENTARIA CON ENFASIS EN INCREMENTO DEL NÚMERO DE BENEFICIARIOS			SUB GERENCIA DE PROGRAMAS SOCIALES	Muy Alta	ACCION	Acumulado Anual	PROGRAMADO	3842.00	3842.00	3842.00	3842.00	3842.00	3842.00	23052.00	100.00	
								EJECUTADO	3842.00	3842.00	3842.00	3842.00	3842.00	3842.00	23,052.00	
AOI30062000073 - SUPERVISIÓN DE LOS CENTROS DE ATENCIÓN DEL PROGRAMA DE COMPLEMENTACIÓN ALIMENTARIA.			SUB GERENCIA DE PROGRAMAS SOCIALES	Muy Alta	INFORME	Acumulado Anual	PROGRAMADO	123.00	123.00	123.00	123.00	123.00	123.00	738.00	100.00	
								EJECUTADO	123.00	123.00	123.00	123.00	123.00	123.00	738.00	
AOI30062000074 - ADQUISICIÓN Y DISTRIBUCION DE PRODUCTOS DEL PROGRAMA VASO DE LECHE			SUB GERENCIA DE PROGRAMAS SOCIALES	Muy Alta	BENEFICIARIO	Acumulado Mensual	PROGRAMADO	4000.00	4000.00	4000.00	4000.00	4000.00	4000.00	4000.00	100.00	
								EJECUTADO	4000.00	4000.00	4000.00	4000.00	4000.00	4000.00	4,000.00	
AOI30062000075 - ACOMPAÑAMIENTO EN MONITOREO Y SUPERVISIÓN A COMITÉS Y BENEFICIARIOS DEL PROGRAMA VASO DE LECHE			SUB GERENCIA DE PROGRAMAS SOCIALES	Muy Alta	SUPERVISION	Acumulado Anual	PROGRAMADO	320.00	320.00	320.00	320.00	320.00	320.00	1920.00	100.00	
								EJECUTADO	320.00	320.00	320.00	320.00	320.00	320.00	1,920.00	
AOI30062000079 - BRINDAR APOYO NUTRICIONAL A LAS PERSONAS AFECTADAS POR TUBERCULOSIS			SUB GERENCIA DE PROGRAMAS SOCIALES	Muy Alta	BENEFICIARIO	Acumulado Anual	PROGRAMADO	5.00	5.00	5.00	5.00	5.00	5.00	30.00	83.33	
								EJECUTADO	3.00	3.00	5.00	6.00	4.00	4.00	25.00	
AOI30062000374 - ACCIONES DE LOS MUNICIPIOS QUE PROMUEVEN EL CUIDADO INFANTIL Y LA ADECUADA ALIMENTACION			SUB GERENCIA DE PROGRAMAS SOCIALES	Muy Alta	ACCION	Acumulado Anual	PROGRAMADO	1.00	1.00	1.00	1.00	1.00	1.00	6.00	0.00	
								EJECUTADO	0.00	0.00	0.00	0.00	0.00	0.00	0.00	
EJECUCIÓN FÍSICA POR AEI.06.02:															83.33	
AEI.06.03 I Campaña de medicina preventiva; primeros auxilios; educación sanitaria y profilaxis en la provincia con apoyo municipal																
CÓDIGO	TIPO / DE OEI	OBJETIVO ESTRATEGICO / ACCION ESTRATÉGICA / ACTIVIDAD OPERATIVA	CENTRO DE COSTO	NIVEL DE PRIORIDAD	UNIDAD MEDIDA	TIPO DE AGREGACIÓN	PROG. / EJE.	FISICO								
								Ene	Feb	Mar	Abr	May	Jun	AVANCE ACUMULADO	AVANCE % ACUMULADO	
AOI30062000403 - MEJORAMIENTO Y ATENCION A LAS PERSONAS CON DISCAPACIDAD			SUB GERENCIA DE PROGRAMAS SOCIALES	Muy Alta	ACCION	Acumulado Anual	PROGRAMADO	1.00	1.00	1.00	1.00	1.00	1.00	6.00	100.00	
								EJECUTADO	1.00	1.00	1.00	1.00	1.00	1.00	6.00	
EJECUCIÓN FÍSICA POR AEI.06.03:															100.00	
OEI.07 I DISMINUIR LA INSEGURIDAD CIUDADANA EN LA PROVINCIA DE HUALGAYOC																
AEI.07.01 I Plan de Acción Provincial de Seguridad Ciudadana implementado en la provincia																
CÓDIGO	TIPO / DE OEI	OBJETIVO ESTRATEGICO / ACCION ESTRATÉGICA / ACTIVIDAD OPERATIVA	CENTRO DE COSTO	NIVEL DE PRIORIDAD	UNIDAD MEDIDA	TIPO DE AGREGACIÓN	PROG. / EJE.	FISICO								
								Ene	Feb	Mar	Abr	May	Jun	AVANCE ACUMULADO	AVANCE % ACUMULADO	
AOI30062000044 - EJECCIÓN DE PATRULLAJE POR SECTOR-SERENAZGO			SUB GERENCIA DE PARTICIPACION ,SEGURIDAD CIUDADANA Y RONDAS	Muy Alta	SECTOR	Acumulado Mensual	PROGRAMADO	1.00	1.00	1.00	1.00	1.00	1.00	1.00	100.00	
								EJECUTADO	1.00	1.00	1.00	1.00	1.00	1.00	1.00	
AOI30062000047 - PARTICIPACIÓN EN CAPACITACIONES Y/O REUNIONES PROMOVIDAS POR EL COMITÉ REGIONAL DE SEGURIDAD CIUDADANA CORESEC			SUB GERENCIA DE PARTICIPACION ,SEGURIDAD CIUDADANA Y RONDAS	Muy Alta	INFORME	Acumulado Anual	PROGRAMADO	1.00	0.00	1.00	0.00	1.00	0.00	3.00	100.00	
								EJECUTADO	1.00	0.00	1.00	0.00	1.00	0.00	3.00	
AOI30062000048 - REALIZACIÓN DE SESIONES ORDINARIAS Y EXTRAORDINARIAS CON EL COMITÉ DE SEGURIDAD CIUDADANA DE LA PROVINCIA (COPROSEC)			SUB GERENCIA DE PARTICIPACION ,SEGURIDAD CIUDADANA Y RONDAS	Muy Alta	SESION	Acumulado Anual	PROGRAMADO	1.00	1.00	1.00	1.00	1.00	1.00	6.00	100.00	
								EJECUTADO	1.00	1.00	1.00	1.00	1.00	1.00	6.00	
AOI30062000049 - ELABORACIÓN DEL PLAN DE ACCIÓN PROVINCIAL DE SEGURIDAD CIUDADANA			SUB GERENCIA DE PARTICIPACION ,SEGURIDAD CIUDADANA Y RONDAS	Muy Alta	PLAN	Acumulado Anual	PROGRAMADO	0.00	0.00	1.00	0.00	0.00	0.00	1.00	100.00	
								EJECUTADO	0.00	0.00	1.00	0.00	0.00	0.00	1.00	
AOI30062000050 - EVALUACIÓN DE CUMPLIMIENTO DE ACTIVIDADES DEL PLAN DE ACCIÓN PROVINCIAL DE SEGURIDAD CIUDADANA (PISCO)			SUB GERENCIA DE PARTICIPACION ,SEGURIDAD CIUDADANA Y RONDAS	Muy Alta	INFORME	Acumulado Anual	PROGRAMADO	0.00	0.00	1.00	0.00	0.00	1.00	2.00	100.00	
								EJECUTADO	0.00	0.00	1.00	0.00	0.00	1.00	2.00	
AOI30062000051 - CAPACITACION PERMANENTE DIRIGIDA A POLICIAS MUNICIPALES, JUNTAS VECINALES Y RONDAS CAMPESINAS			SUB GERENCIA DE PARTICIPACION ,SEGURIDAD CIUDADANA Y RONDAS	Muy Alta	CAPACITACION	Acumulado Anual	PROGRAMADO	1.00	1.00	1.00	1.00	1.00	1.00	6.00	66.67	
								EJECUTADO	0.00	0.00	1.00	1.00	1.00	1.00	4.00	
AOI30062000052 - CONSULTAS PÚBLICAS DE SEGURIDAD CIUDADANA EN EL DISTRITO			SUB GERENCIA DE PARTICIPACION ,SEGURIDAD CIUDADANA Y RONDAS	Muy Alta	CONSULTA	Acumulado Anual	PROGRAMADO	0.00	0.00	1.00	0.00	0.00	1.00	2.00	100.00	
								EJECUTADO	0.00	0.00	1.00	0.00	0.00	1.00	2.00	

AOI30062000053 - OPERACIONES DE VIDEO VIGILANCIA FRECUENTES POR SECTOR			SUB GERENCIA DE PARTICIPACION ,SEGURIDAD CIUDADANA Y RONDAS	Muy Alta	MONITOREO	Acumulado Anual	PROGRAMADO	31.00	30.00	31.00	30.00	31.00	30.00	183.00	0.00
							EJECUTADO	0.00	0.00	0.00	0.00	0.00	0.00	0.00	
AOI30062000054 - ACTIVIDADES PREVENTIVAS EN MATERIA DE SEGURIDAD Y VIGILANCIA CON LA POBLACIÓN DEL DISTRITO			SUB GERENCIA DE PARTICIPACION ,SEGURIDAD CIUDADANA Y RONDAS	Muy Alta	ACCION	Acumulado Anual	PROGRAMADO	1.00	0.00	0.00	0.00	0.00	0.00	1.00	100.00
							EJECUTADO	1.00	0.00	0.00	0.00	0.00	0.00	1.00	
AOI30062000055 - CAPACITACIÓN PERMANENTE A PERSONAL DE SEGURIDAD EN EL USO DE EQUIPO DE SEGURIDAD			SUB GERENCIA DE PARTICIPACION ,SEGURIDAD CIUDADANA Y RONDAS	Muy Alta	CAPACITACION	Acumulado Anual	PROGRAMADO	1.00	1.00	1.00	1.00	1.00	1.00	6.00	100.00
							EJECUTADO	1.00	1.00	1.00	1.00	1.00	1.00	6.00	
EJECUCIÓN FÍSICA POR AEI.07.01:															86.67
OEI.08		I	MEJORAR LOS SERVICIOS DE PROTECCIÓN SOCIAL EN LA PROVINCIA DE HUALGAYOC												
AEI.08.01		I	Programa nacional de apoyo social de forma permanente a grupos de población vulnerable de la provincia.												
CÓDIGO	TIPO / DE OEI	OBJETIVO ESTRATEGICO / ACCION ESTRATÉGICA / ACTIVIDAD OPERATIVA	CENTRO DE COSTO	NIVEL DE PRIORIDAD	UNIDAD MEDIDA	TIPO DE AGREGACIÓN	PROG. / EJE.	FISICO							
								Ene	Feb	Mar	Abr	May	Jun	AVANCE ACUMULADO	AVANCE % ACUMULADO
AOI30062000082 - ACCESO DE LAS POBLACIONES VULNERABLES A PROGRAMAS SOCIALES: CONTIGO, PENSIÓN 65, BECA 18, JUNTOS, INABIF, SISTEMA INTEGRAL DE SALUD (SIS) ENTRE OTROS.			SUB GERENCIA DE PROGRAMAS SOCIALES	Muy Alta	BENEFICIARIO	Acumulado Anual	PROGRAMADO	333.00	333.00	331.00	331.00	327.00	327.00	1982.00	100.00
							EJECUTADO	333.00	333.00	331.00	331.00	327.00	327.00	1,982.00	
AOI30062000083 - GESTIÓN PARA LA ACREDITACIÓN DE PERSONAS CON DISCAPACIDAD ANTE CONADIS			SUB GERENCIA DE PROGRAMAS SOCIALES	Muy Alta	PERSONA ACREDITADA	Acumulado Anual	PROGRAMADO	4.00	4.00	3.00	5.00	4.00	5.00	25.00	100.00
							EJECUTADO	4.00	4.00	3.00	5.00	4.00	5.00	25.00	
AOI30062000404 - PROTECCION EN PROGRAMAS A NIÑOS NIÑAS Y ADOLESCENTES EN SITUACION DE CALLE			SUB GERENCIA DE SERVICIOS SOCIALES	Alta	PERSONA	Acumulado Anual	PROGRAMADO	1.00	0.00	0.00	1.00	0.00	1.00	3.00	33.33
							EJECUTADO	0.00	0.00	0.00	0.00	1.00	0.00	1.00	
AOI30062000412 - ATENCION A FAMILIAS CON NIÑO/AS MENORES DE 36 MESES DESARROLLAN PRACTICAS SALUDABLES			SUB GERENCIA DE PROGRAMAS SOCIALES	Muy Alta	BENEFICIARIO	Acumulado Mensual	PROGRAMADO	1000.00	1000.00	1000.00	1000.00	1000.00	1000.00	1000.00	0.00
							EJECUTADO	0.00	0.00	0.00	0.00	0.00	0.00	0.00	
EJECUCIÓN FÍSICA POR AEI.08.01:															58.33
AEI.08.04		I	Programa de promoción y fomento de la protección social en la provincia												
CÓDIGO	TIPO / DE OEI	OBJETIVO ESTRATEGICO / ACCION ESTRATÉGICA / ACTIVIDAD OPERATIVA	CENTRO DE COSTO	NIVEL DE PRIORIDAD	UNIDAD MEDIDA	TIPO DE AGREGACIÓN	PROG. / EJE.	FISICO							
								Ene	Feb	Mar	Abr	May	Jun	AVANCE ACUMULADO	AVANCE % ACUMULADO
AOI30062000393 - ACCIONES DE MUNICIPIOS QUE PROMUEVEN LA SALUD SEXUAL Y REPRODUCTIVA CON ENFASIS EN MATERNIDAD SALUDABLE			SUB GERENCIA DE SERVICIOS SOCIALES	Alta	FAMILIA	Acumulado Anual	PROGRAMADO	16.00	15.00	16.00	15.00	16.00	15.00	93.00	96.77
							EJECUTADO	12.00	24.00	28.00	14.00	2.00	10.00	90.00	
AOI30062000409 - IDENTIFICACION, SELECCION Y DERIVACION DE PERSONAS ADULTAS MAYORES EN SITUACION EN RIEGO			SUB GERENCIA DE SERVICIOS SOCIALES	Muy Alta	ACCION	Acumulado Anual	PROGRAMADO	1.00	1.00	1.00	1.00	1.00	1.00	6.00	0.00
							EJECUTADO	0.00	0.00	0.00	0.00	0.00	0.00	0.00	
EJECUCIÓN FÍSICA POR AEI.08.04:															48.39
OEI.09		I	CONTRIBUIR AL MEJORAMIENTO DEL SERVICIO EDUCATIVO; CULTURAL Y DEPORTIVO EN LA PROVINCIA DE HUALGAYOC												
AEI.09.01		I	Infraestructura; equipamiento; y mobiliario adecuado en Instituciones Educativas de la provincia												
CÓDIGO	TIPO / DE OEI	OBJETIVO ESTRATEGICO / ACCION ESTRATÉGICA / ACTIVIDAD OPERATIVA	CENTRO DE COSTO	NIVEL DE PRIORIDAD	UNIDAD MEDIDA	TIPO DE AGREGACIÓN	PROG. / EJE.	FISICO							
								Ene	Feb	Mar	Abr	May	Jun	AVANCE ACUMULADO	AVANCE % ACUMULADO
AOI30062000397 - 2621832 - MEJORAMIENTO DEL SERVICIO DE EDUCACION PRIMARIA EN I.E. 82717 DE CENTRO POBLADO QUENGO RIO DISTRITO DE BAMBAMARCA DE LA PROVINCIA DE HUALGAYOC DEL DEPARTAMENTO DE CAJAMARCA			SUB GERENCIA DE SUPERVISION Y LIQUIDACION DE OBRAS	Muy Alta	OBRA	No Acumulado	PROGRAMADO	0.00	0.00	1.00	0.00	0.00	0.00	-	0.00
							EJECUTADO	0.00	0.00	0.00	0.00	0.00	0.00	-	
AOI30062000401 - 2544069 - MEJORAMIENTO DEL SERVICIO EDUCATIVO DE LA I.E. SECUNDARIA JOSE FELIX RIMARACHIN SALDAÑA, CASERIO SAN ANTONIO ALTO, C.P. SAN ANTONIO DEL DISTRITO DE BAMBAMARCA - PROVINCIA DE HUALGAYOC - DEPARTAMENTO DE CAJAMARCA			SUB GERENCIA DE SUPERVISION Y LIQUIDACION DE OBRAS	Muy Alta	EXPEDIENTE TECNICO	Acumulado Mensual	PROGRAMADO	0.00	0.00	1.00	0.00	0.00	0.00	1.00	0.00
							EJECUTADO	0.00	0.00	0.00	0.00	0.00	0.00	0.00	
AOI30062000413 - ELABORACIÓN Y FOREMULACION DE ESTUDIOS DE PREINVERSION			SUB GERENCIA DE FORMULACION DE PROYECTOS DE INVERSION PUBLICA	Muy Alta	ESTUDIO DE PREINVERSION	Acumulado Anual	PROGRAMADO	2.00	2.00	2.00	2.00	2.00	2.00	12.00	75.00
							EJECUTADO	1.00	1.00	2.00	2.00	2.00	1.00	9.00	
EJECUCIÓN FÍSICA POR AEI.09.01:															25.00
AEI.09.02		I	Programa educativo municipal adecuado para la población de la provincia												
CÓDIGO	TIPO / DE OEI	OBJETIVO ESTRATEGICO / ACCION ESTRATÉGICA / ACTIVIDAD OPERATIVA	CENTRO DE COSTO	NIVEL DE PRIORIDAD	UNIDAD MEDIDA	TIPO DE AGREGACIÓN	PROG. / EJE.	FISICO							
								Ene	Feb	Mar	Abr	May	Jun	AVANCE ACUMULADO	AVANCE % ACUMULADO
AOI30062000128 - GESTIÓN LOCAL PARA CONTRIBUIR AL LOGRO DE APRENDIZAJE DE LOS ESTUDIANTES DE LA PROVINCIA			SUB GERENCIA DE EDUCACION, CULTURA Y DEPORTE	Muy Alta	ACCION	Acumulado Anual	PROGRAMADO	1.00	0.00	0.00	0.00	0.00	0.00	1.00	100.00
							EJECUTADO	1.00	0.00	0.00	0.00	0.00	0.00	1.00	
EJECUCIÓN FÍSICA POR AEI.09.02:															100.00
AEI.09.03		I	Programa deportivo municipal adecuado para la población de la provincia												
CÓDIGO	TIPO / DE OEI	OBJETIVO ESTRATEGICO / ACCION ESTRATÉGICA / ACTIVIDAD OPERATIVA	CENTRO DE COSTO	NIVEL DE PRIORIDAD	UNIDAD MEDIDA	TIPO DE AGREGACIÓN	PROG. / EJE.	FISICO							
								Ene	Feb	Mar	Abr	May	Jun	AVANCE ACUMULADO	AVANCE % ACUMULADO
AOI30062000140 - IMPLEMENTACIÓN DE TALLERES RECREATIVOS, DEPORTIVOS.			SUB GERENCIA DE EDUCACION, CULTURA Y DEPORTE	Muy Alta	PARTICIPANTE	Acumulado Anual	PROGRAMADO	1.00	0.00	0.00	0.00	0.00	0.00	1.00	0.00
							EJECUTADO	0.00	0.00	0.00	0.00	0.00	0.00	0.00	
AOI30062000411 - 2631832 - MEJORAMIENTO DEL SERVICIO DE PRACTICA DEPORTIVA Y/O RECREATIVA EN EL ESTADIO MUNICIPAL EL BOTILLO DEL DISTRITO DE BAMBAMARCA DE LA PROVINCIA DE HUALGAYOC DEL DEPARTAMENTO DE CAJAMARCA			SUB GERENCIA DE SUPERVISION Y LIQUIDACION DE OBRAS	Muy Alta	OBRA	Acumulado Mensual	PROGRAMADO	0.00	0.00	1.00	0.00	0.00	0.00	1.00	0.00
							EJECUTADO	0.00	0.00	0.00	0.00	0.00	0.00	0.00	
EJECUCIÓN FÍSICA POR AEI.09.03:															0.00
AEI.09.04		I	Programa de desarrollo cultural difundido en la provincia												
CÓDIGO	TIPO / DE OEI	OBJETIVO ESTRATEGICO / ACCION ESTRATÉGICA / ACTIVIDAD OPERATIVA	CENTRO DE COSTO	NIVEL DE PRIORIDAD	UNIDAD MEDIDA	TIPO DE AGREGACIÓN	PROG. / EJE.	FISICO							
								Ene	Feb	Mar	Abr	May	Jun	AVANCE ACUMULADO	AVANCE % ACUMULADO
AOI30062000146 - PROMOCION Y INCENTIVO DE LAS ACTIVIDADES ARTISTICAS Y CULTURALES			SUB GERENCIA DE EDUCACION, CULTURA Y DEPORTE	Muy Alta	CAMPAÑA	Acumulado Anual	PROGRAMADO	0.00	0.00	1.00	0.00	0.00	0.00	1.00	0.00
							EJECUTADO	0.00	0.00	0.00	0.00	0.00	0.00	0.00	

EJECUCIÓN FÍSICA POR AEI.09.04:														0.00	
OEI.10		I	MEJORAR EL SERVICIO DE TRANSPORTE Y TRÁNSITO EN LA PROVINCIA DE HUALGAYOC												
AEI.10.01		I	Red vial urbana vecinal o rural adecuada y operativa en la provincia												
CÓDIGO	TIPO / DE OEI	OBJETIVO ESTRATEGICO / ACCION ESTRATÉGICA / ACTIVIDAD OPERATIVA	CENTRO DE COSTO	NIVEL DE PRIORIDAD	UNIDAD MEDIDA	TIPO DE AGREGACIÓN	PROG. / EJE.	FISICO							
								Ene	Feb	Mar	Abr	May	Jun	AVANCE ACUMULADO	AVANCE % ACUMULADO
AOI30062000335 - MANTENIMIENTO RUTINARIO DE CAMINOS VECINALES NO PAVIMENTADOS			INSTITUTO VIAL PROVINCIAL	Muy Alta	MANTENIMIENTO	Acumulado Anual	PROGRAMADO	0.00	0.00	0.00	13.00	13.00	13.00	39.00	100.00
							EJECUTADO	0.00	0.00	0.00	13.00	13.00	13.00	39.00	
AOI30062000336 - OPERACION Y MANTENIMIENTO E INSTALACIÓN DE PONTONES, ALCANTARILLAS DE TMC Y PUENTES CARROZABLES EN CAMINOS VECINALES DE LA PROVINCIA DE HUALGAYOC			INSTITUTO VIAL PROVINCIAL	Muy Alta	INSTALACION	Acumulado Anual	PROGRAMADO	0.00	3.00	3.00	3.00	3.00	3.00	15.00	100.00
							EJECUTADO	0.00	3.00	3.00	3.00	3.00	3.00	15.00	
AOI30062000350 - 2569864- MEJORAMIENTO Y AMPLIACION DEL SERVICIO DE TRANSITABILIDAD DEL JIRON ZEVALLOS DE LAS CUADRAS N08, 09, 10 Y 11 DE LA CIUDAD DE BAMBAMARCA DEL DISTRITO DE BAMBAMARCA - PROVINCIA DE HUALGAYOC - DEPARTAMENTO DE CAJAMARCA			SUB GERENCIA DE SUPERVISION Y LIQUIDACION DE OBRAS	Muy Alta	OBRA	Acumulado Mensual	PROGRAMADO	0.00	0.00	0.00	0.00	1.00	0.00	1.00	0.00
							EJECUTADO	0.00	0.00	0.00	0.00	0.00	0.00	0.00	
AOI30062000410 - 2506392 - MEJORAMIENTO Y AMPLIACION DEL CAMINO VECINAL QUE UNE LA LOCALIDAD DE CHORRO BLANCO Y HUAGARISH, HASTA LA LOCALIDAD DE PATAHUASI DEL DISTRITO DE BAMBAMARCA - PROVINCIA DE HUALGAYOC - DEPARTAMENTO DE CAJAMARCA			SUB GERENCIA DE SUPERVISION Y LIQUIDACION DE OBRAS	Muy Alta	OBRA	Acumulado Mensual	PROGRAMADO	0.00	0.00	0.00	1.00	0.00	0.00	1.00	0.00
							EJECUTADO	0.00	0.00	0.00	0.00	0.00	0.00	0.00	
AOI30062000420 - 2452712 - RECONSTRUCCION DEL PUENTE SAUL MEGO DEL DISTRITO DE BAMBAMARCA, PROVINCIA DE HUALGAYOC - CAJAMARCA			SUB GERENCIA DE SUPERVISION Y LIQUIDACION DE OBRAS	Muy Alta	OBRA	Acumulado Anual	PROGRAMADO	0.00	0.00	0.00	1.00	0.00	0.00	1.00	0.00
							EJECUTADO	0.00	0.00	0.00	0.00	0.00	0.00	0.00	
EJECUCIÓN FÍSICA POR AEI.10.01:														40.00	
AEI.10.02		I	Acciones de control y fiscalización del tránsito y transporte desarrollados en la provincia												
CÓDIGO	TIPO / DE OEI	OBJETIVO ESTRATEGICO / ACCION ESTRATÉGICA / ACTIVIDAD OPERATIVA	CENTRO DE COSTO	NIVEL DE PRIORIDAD	UNIDAD MEDIDA	TIPO DE AGREGACIÓN	PROG. / EJE.	FISICO							
								Ene	Feb	Mar	Abr	May	Jun	AVANCE ACUMULADO	AVANCE % ACUMULADO
AOI30062000063 - CONTROL Y SEGURIDAD DEL TRANSPORTE Y TRANSITO TERRESTRE			SUB GERENCIA DE TRANSITO CIRCULACION Y TRANSPORTE PUBLICO	Muy Alta	ACCION	Acumulado Anual	PROGRAMADO	1.00	1.00	1.00	1.00	1.00	1.00	6.00	100.00
							EJECUTADO	1.00	1.00	1.00	1.00	1.00	1.00	6.00	
AOI30062000067 - FISCALIZACIÓN DEL TRÁNSITO A VEHÍCULOS DE TRANSPORTE TERRESTRE			SUB GERENCIA DE TRANSITO CIRCULACION Y TRANSPORTE PUBLICO	Muy Alta	INTERVENCION	Acumulado Anual	PROGRAMADO	2.00	2.00	2.00	2.00	2.00	2.00	12.00	100.00
							EJECUTADO	2.00	2.00	2.00	2.00	2.00	2.00	12.00	
AOI30062000068 - EMISION DE LICENCIAS DE CONDUCIR DE VEHICULOS MENORES			SUB GERENCIA DE TRANSITO CIRCULACION Y TRANSPORTE PUBLICO	Muy Alta	LICENCIA OTORGADA	Acumulado Anual	PROGRAMADO	0.00	0.00	0.00	0.00	15.00	0.00	15.00	26.67
							EJECUTADO	0.00	0.00	0.00	0.00	4.00	0.00	4.00	
EJECUCIÓN FÍSICA POR AEI.10.02:														75.56	
OEI.11		II	FORTALECER LA EFICIENCIA EN LA GESTIÓN INSTITUCIONAL												
AEI.11.01		II	Gobernanza territorial promocionada en la Municipalidad												
CÓDIGO	TIPO / DE OEI	OBJETIVO ESTRATEGICO / ACCION ESTRATÉGICA / ACTIVIDAD OPERATIVA	CENTRO DE COSTO	NIVEL DE PRIORIDAD	UNIDAD MEDIDA	TIPO DE AGREGACIÓN	PROG. / EJE.	FISICO							
								Ene	Feb	Mar	Abr	May	Jun	AVANCE ACUMULADO	AVANCE % ACUMULADO
AOI30062000307 - ELABORACIÓN Y/O REVISIÓN DE CONVENIOS DE COOPERACIÓN INTERINSTITUCIONAL			OFICINA DE PLANEAMIENTO ESTRATEGICO, MODERNIZACION Y COOPERACION TECNICA	Muy Alta	CONVENIO	Acumulado Anual	PROGRAMADO	0.00	0.00	1.00	0.00	0.00	1.00	2.00	100.00
							EJECUTADO	0.00	0.00	1.00	0.00	0.00	1.00	2.00	
AOI30062000308 - PARTICIPCIÓN DE ESPACIOS DE GOBERNANZA EN LA MUNICIPALIDAD			OFICINA DE PLANEAMIENTO ESTRATEGICO, MODERNIZACION Y COOPERACION TECNICA	Muy Alta	ORGANIZACION	Acumulado Anual	PROGRAMADO	1.00	1.00	1.00	1.00	1.00	1.00	6.00	100.00
							EJECUTADO	1.00	1.00	1.00	1.00	1.00	1.00	6.00	
EJECUCIÓN FÍSICA POR AEI.11.01:														100.00	
AEI.11.02		II	Instrumentos de gestión actualizados en beneficio de la administración municipal												
CÓDIGO	TIPO / DE OEI	OBJETIVO ESTRATEGICO / ACCION ESTRATÉGICA / ACTIVIDAD OPERATIVA	CENTRO DE COSTO	NIVEL DE PRIORIDAD	UNIDAD MEDIDA	TIPO DE AGREGACIÓN	PROG. / EJE.	FISICO							
								Ene	Feb	Mar	Abr	May	Jun	AVANCE ACUMULADO	AVANCE % ACUMULADO
AOI30062000309 - FORMULACIÓN, ACTUALIZACIÓN, MODIFICACIÓN Y/O ADECUACIÓN DE PLANES E INSTRUMENTOS DE GESTIÓN			OFICINA DE PLANEAMIENTO ESTRATEGICO, MODERNIZACION Y COOPERACION TECNICA	Muy Alta	DOCUMENTO	Acumulado Anual	PROGRAMADO	0.00	0.00	1.00	0.00	0.00	0.00	1.00	100.00
							EJECUTADO	0.00	0.00	1.00	0.00	0.00	0.00	1.00	
AOI30062000310 - ELABORACIÓN Y DIFUSIÓN DE REPORTES, BOLETINES Y DEMÁS INSTRUMENTOS ESTADÍSTICOS CON INFORMACIÓN RELEVANTE PARA LA TOMA DE DECISIONES POR LA ALTA DIRECCIÓN Y UNIDADES ORGÁNICAS			OFICINA DE PLANEAMIENTO ESTRATEGICO, MODERNIZACION Y COOPERACION TECNICA	Muy Alta	REPORTE	Acumulado Anual	PROGRAMADO	0.00	0.00	1.00	0.00	0.00	0.00	1.00	100.00
							EJECUTADO	0.00	0.00	1.00	0.00	0.00	0.00	1.00	
AOI30062000311 - ELABORACIÓN, MODIFICACIÓN Y EVALUACIÓN DE DIRECTIVAS INSTITUCIONALES Y OTROS INSTRUMENTOS RELACIONADOS CON PROCEDIMIENTOS INTERNOS DE GESTIÓN.			OFICINA DE PLANEAMIENTO ESTRATEGICO, MODERNIZACION Y COOPERACION TECNICA	Muy Alta	DOCUMENTO	Acumulado Anual	PROGRAMADO	0.00	0.00	0.00	0.00	1.00	0.00	1.00	100.00
							EJECUTADO	0.00	0.00	0.00	0.00	1.00	0.00	1.00	
AOI30062000416 - SOCIALIZACION Y DIFUSION DE INSTRUMENTOS DE GESTION Y PLANES INSTITUCIONALES			OFICINA DE PLANEAMIENTO ESTRATEGICO, MODERNIZACION Y COOPERACION TECNICA	Muy Alta	ACCION	Acumulado Anual	PROGRAMADO	1.00	1.00	1.00	1.00	1.00	1.00	6.00	100.00
							EJECUTADO	1.00	1.00	1.00	1.00	1.00	1.00	6.00	
EJECUCIÓN FÍSICA POR AEI.11.02:														100.00	
AEI.11.03		I	Gestión administrativa y operativa efectiva en la Municipalidad												
CÓDIGO	TIPO / DE OEI	OBJETIVO ESTRATEGICO / ACCION ESTRATÉGICA / ACTIVIDAD OPERATIVA	CENTRO DE COSTO	NIVEL DE PRIORIDAD	UNIDAD MEDIDA	TIPO DE AGREGACIÓN	PROG. / EJE.	FISICO							
								Ene	Feb	Mar	Abr	May	Jun	AVANCE ACUMULADO	AVANCE % ACUMULADO
AOI30062000101 - ELABORACIÓN DE PLANILLA DE HABERES DEL PERSONAL ACTIVO Y PENSIONISTA			OFICINA DE GESTIÓN DE RECURSOS HUMANOS	Muy Alta	PLANILLA	Acumulado Anual	PROGRAMADO	3.00	3.00	3.00	3.00	3.00	3.00	18.00	100.00
							EJECUTADO	3.00	3.00	3.00	3.00	3.00	3.00	18.00	
AOI30062000275 - CONSULTA Y ORIENTACION SUPERIOR GERENCIA MUNICIPAL			GERENCIA MUNICIPAL	Muy Alta	ACCION	Acumulado Anual	PROGRAMADO	1.00	1.00	1.00	1.00	1.00	1.00	6.00	100.00
							EJECUTADO	1.00	1.00	1.00	1.00	1.00	1.00	6.00	



AOI30062000330 - IMPLEMENTACIÓN Y SEGUIMIENTO DEL SISTEMA DE CONTROL INTERNO (GM)	GERENCIA MUNICIPAL	Muy Alta	ACCION	Acumulado Anual	PROGRAMADO	0.00	0.00	1.00	0.00	0.00	0.00	1.00	100.00
					EJECUTADO	0.00	0.00	1.00	1.00	1.00	1.00	4.00	
AOI30062000226 - GESTION ADMINISTRATIVA OFICINA DE ATENCION AL CIUDADANO	OFICINA GENERAL DE ATENCION AL CIUDADANO Y GESTION DOCUMENTAL	Muy Alta	ACCION	Acumulado Anual	PROGRAMADO	1.00	1.00	1.00	1.00	1.00	1.00	6.00	100.00
					EJECUTADO	1.00	1.00	1.00	1.00	1.00	1.00	6.00	
AOI30062000229 - SOPORTE LEGAL Y ADMINISTRATIVO AL CONCEJO MUNICIPAL	OFICINA GENERAL DE ATENCION AL CIUDADANO Y GESTION DOCUMENTAL	Muy Alta	ACCION	Acumulado Anual	PROGRAMADO	1.00	1.00	1.00	1.00	1.00	1.00	6.00	100.00
					EJECUTADO	1.00	1.00	1.00	1.00	1.00	1.00	6.00	
AOI30062000230 - PUBLICACIÓN DE LA DOCUMENTACIÓN OFICIAL Y DISPOSITIVOS LEGALES QUE EMANAN DE LA MUNICIPALIDAD.	OFICINA GENERAL DE ATENCION AL CIUDADANO Y GESTION DOCUMENTAL	Muy Alta	PUBLICACION	Acumulado Anual	PROGRAMADO	2.00	2.00	2.00	2.00	2.00	2.00	12.00	66.67
					EJECUTADO	0.00	1.00	1.00	0.00	2.00	4.00	8.00	
AOI30062000422 - MANTENIMIENTO DE INFRAESTRUCTURA PUBLICA	SUB GERENCIA DE MANTENIMIENTO Y MAQUINARIA	Muy Alta	ACCION	Acumulado Anual	PROGRAMADO	1.00	1.00	1.00	1.00	1.00	1.00	6.00	0.00
					EJECUTADO	0.00	0.00	0.00	0.00	0.00	0.00	0.00	
AOI30062000424 - SUPERVISION Y CONTROL	ORGANO DE CONTROL INSTITUCIONAL	Muy Alta	ACCION	Acumulado Anual	PROGRAMADO	1.00	1.00	1.00	1.00	1.00	1.00	6.00	100.00
					EJECUTADO	1.00	1.00	1.00	1.00	1.00	1.00	6.00	
AOI30062000389 - GESTION ADMINISTRATIVA Y OPERATIVA DE SG DE TRANSITO CIRCULACION Y TRANSPORTE PUBLICO	SUB GERENCIA DE TRANSITO CIRCULACION Y TRANSPORTE PUBLICO	Muy Alta	ACCION	Acumulado Anual	PROGRAMADO	1.00	1.00	1.00	1.00	1.00	1.00	6.00	100.00
					EJECUTADO	1.00	1.00	1.00	1.00	1.00	1.00	6.00	
AOI30062000392 - GESTIÓN ADMINISTRATIVA Y OPERATIVA DE LA SG DE FISCALIZACION TRIBUTARIA	SUB GERENCIA DE FISCALIZACION TRIBUTARIA	Muy Alta	ACCION	Acumulado Anual	PROGRAMADO	1.00	1.00	1.00	1.00	1.00	1.00	6.00	100.00
					EJECUTADO	1.00	1.00	1.00	1.00	1.00	1.00	6.00	
AOI30062000405 - CONDUCCION Y MANEJO DE LOS REGISTROS CIVILES	GERENCIA DE SERVICIOS MUNICIPALES	Alta	ACCION	Acumulado Anual	PROGRAMADO	1.00	1.00	1.00	1.00	1.00	1.00	6.00	100.00
					EJECUTADO	1.00	1.00	1.00	1.00	1.00	1.00	6.00	
AOI30062000417 - ASESORAMIENTO Y APOYO	OFICINA GENERAL DE ASESORIA JURIDICA	Muy Alta	ACCION	Acumulado Anual	PROGRAMADO	1.00	1.00	1.00	1.00	1.00	1.00	6.00	100.00
					EJECUTADO	1.00	1.00	1.00	1.00	1.00	1.00	6.00	
AOI30062000418 - 5000376 - ADMINISTRACION DEUDA INTERNA	OFICINA GENERAL DE ADMINISTRACIÓN	Muy Alta	ACCION	Acumulado Anual	PROGRAMADO	1.00	0.00	0.00	1.00	0.00	0.00	2.00	0.00
					EJECUTADO	0.00	0.00	0.00	0.00	0.00	0.00	0.00	
AOI30062000419 - GESTION DE OBLIGACIONES PREVISIONALES	OFICINA DE GESTIÓN DE RECURSOS HUMANOS	Muy Alta	ACCION	Acumulado Anual	PROGRAMADO	1.00	1.00	1.00	1.00	1.00	1.00	6.00	100.00
					EJECUTADO	1.00	1.00	1.00	1.00	1.00	1.00	6.00	
AOI30062000379 - GESTION ADMINISTRATIVA Y OPERATIVA DE SG DE SERVICIOS DE AGUA Y SANEAMIENTO INTEGRAL	SUB GERENCIA DE SERVICIO DE AGUA Y SANEAMIENTO INTEGRAL	Muy Alta	ACCION	Acumulado Anual	PROGRAMADO	1.00	1.00	1.00	1.00	1.00	1.00	6.00	100.00
					EJECUTADO	1.00	1.00	1.00	1.00	1.00	1.00	6.00	
AOI30062000380 - GESTION ADMINISTRATIVA Y OPERATIVA DE LA SG DE GESTION INTEGRAL DE RESIDUOS SOLIDOS	SUB GERENCIA DE GESTION INTEGRAL DE RESIDUOS SOLIDOS	Muy Alta	ACCION	Acumulado Anual	PROGRAMADO	1.00	1.00	1.00	1.00	1.00	1.00	6.00	100.00
					EJECUTADO	1.00	1.00	1.00	1.00	1.00	1.00	6.00	
AOI30062000381 - CONTROL Y SUPERVISION DE EJECUCIÓN DE OBRAS DE CONTRATA	SUB GERENCIA DE SUPERVISION Y LIQUIDACION DE OBRAS	Muy Alta	SUPERVISION	Acumulado Anual	PROGRAMADO	0.00	0.00	0.00	0.00	9.00	0.00	9.00	100.00
					EJECUTADO	0.00	0.00	0.00	0.00	9.00	0.00	9.00	
AOI30062000387 - GESTION ADMINISTRATIVA Y OPERATIVA DE LA GERENCIA DE SERVICIOS MUNICIPALES	GERENCIA DE SERVICIOS MUNICIPALES	Muy Alta	ACCION	Acumulado Anual	PROGRAMADO	1.00	1.00	1.00	1.00	1.00	1.00	6.00	100.00
					EJECUTADO	1.00	1.00	1.00	1.00	1.00	1.00	6.00	
AOI30062000388 - GESTION ADMINISTRATIVA Y OPERATIVA DE LA SUB GERENCIA DE PARTICIPACION CIUDADANA	SUB GERENCIA DE PARTICIPACION , SEGURIDAD CIUDADANA Y RONDAS	Muy Alta	ACCION	Acumulado Anual	PROGRAMADO	1.00	1.00	1.00	1.00	1.00	1.00	6.00	100.00
					EJECUTADO	1.00	1.00	1.00	1.00	1.00	1.00	6.00	
AOI30062000421 - APOYO A LAS ORMANIZACIONES DE BASE	SUB GERENCIA DE PARTICIPACION , SEGURIDAD CIUDADANA Y RONDAS	Muy Alta	ACCION	Acumulado Anual	PROGRAMADO	0.00	0.00	0.00	0.00	1.00	0.00	1.00	100.00
					EJECUTADO	0.00	0.00	0.00	0.00	1.00	0.00	1.00	
AOI30062000365 - GESTION ADMINISTRATIVA Y OPERATIVA DE LA SUB GERENCIA DE ESTUDDIOS Y PROYECTOS	SUB GERENCIA DE ESTUDIOS DE PROYECTOS DE INVERSION PUBLICA	Muy Alta	ACCION	Acumulado Anual	PROGRAMADO	1.00	1.00	1.00	1.00	1.00	1.00	6.00	100.00
					EJECUTADO	1.00	1.00	1.00	1.00	1.00	1.00	6.00	
AOI30062000367 - GESTION ADMINISTRATIVA Y OPERATIVA DE LA GERENCIA DE ADMINISTRACION TRIBUTARIA	GERENCIA DE ADMINISTRACION TRIBUTARIA	Muy Alta	ACCION	Acumulado Anual	PROGRAMADO	1.00	1.00	1.00	1.00	1.00	1.00	6.00	100.00
					EJECUTADO	1.00	1.00	1.00	1.00	1.00	1.00	6.00	
AOI30062000368 - GESTION ADMINISTRATIVA Y OPERATIVA SE LA SUB GERENCIA DE RENTAS Y ORIENTACION TRIBUTARIA	SUB GERENCIA DE RENTAS Y ORIENTACION TRIBUTARIA	Muy Alta	ACCION	Acumulado Anual	PROGRAMADO	1.00	1.00	1.00	1.00	1.00	1.00	6.00	100.00
					EJECUTADO	1.00	1.00	1.00	1.00	1.00	1.00	6.00	
AOI30062000371 - GESTION ADMINISTRATIVA Y OPERATIVA DE EJECUCION COACTIVA	SUB GERENCIA DE EJECUCION COACTIVA	Muy Alta	ACCION	Acumulado Anual	PROGRAMADO	1.00	1.00	1.00	1.00	1.00	1.00	6.00	100.00
					EJECUTADO	1.00	1.00	1.00	1.00	1.00	1.00	6.00	
AOI30062000377 - GESTION ADMINISTRATIVA Y OPERATIVA DE LA GERENCIA DE DESARROLLO AMBIENTAL	GERENCIA DE DESARROLLO AMBIENTAL	Alta	ACCION	Acumulado Anual	PROGRAMADO	1.00	1.00	1.00	1.00	1.00	1.00	6.00	100.00
					EJECUTADO	1.00	1.00	1.00	1.00	1.00	1.00	6.00	
AOI30062000378 - GESTION ADMINISTRATIVA Y OPERATIVA DE LA SG DE GESTION AMBIENTAL Y AREAS VERDES1	SUB GERENCIA DE GESTION AMBIENTAL Y AREAS VERDES	Muy Alta	ACCION	Acumulado Anual	PROGRAMADO	1.00	1.00	1.00	1.00	1.00	1.00	6.00	100.00
					EJECUTADO	1.00	1.00	1.00	1.00	1.00	1.00	6.00	
AOI30062000332 - DEFENSA JUDICIAL DE LOS DERECHOS E INTERESES DE LA MUNICIPALIDAD Y SUS REPRESENTANTES	PROCURADORIA MUNICIPAL	Muy Alta	ACCION	Acumulado Anual	PROGRAMADO	1.00	1.00	1.00	1.00	1.00	1.00	6.00	100.00
					EJECUTADO	1.00	1.00	1.00	1.00	1.00	1.00	6.00	
AOI30062000370 - GESTION ADMINISTRATIVA Y OPERATIVA DE PROCURADURIA	PROCURADORIA MUNICIPAL	Muy Alta	ACCION	Acumulado Anual	PROGRAMADO	1.00	1.00	1.00	1.00	1.00	1.00	6.00	100.00
					EJECUTADO	1.00	1.00	1.00	1.00	1.00	1.00	6.00	
AOI30062000333 - ACCIONES DE CONTROL Y AUDITORIA	ORGANO DE CONTROL INSTITUCIONAL	Muy Alta	ACCION	Acumulado Anual	PROGRAMADO	1.00	1.00	1.00	1.00	1.00	1.00	6.00	100.00
					EJECUTADO	1.00	1.00	1.00	1.00	1.00	1.00	6.00	
AOI30062000369 - GESTION ADMINISTRATIVA Y OPERATIVA DEL ORGANO DE CONTROL INSTITUCIONAL	ORGANO DE CONTROL INSTITUCIONAL	Muy Alta	ACCION	Acumulado Anual	PROGRAMADO	1.00	1.00	1.00	1.00	1.00	1.00	6.00	100.00
					EJECUTADO	1.00	1.00	1.00	1.00	1.00	1.00	6.00	
AOI30062000355 - GESTION Y ADMINISTRATIVA Y OPERATIVA DE LA SUB GERENCIA DE SUPERVISION Y LIQUIDACION DE OBRAS	SUB GERENCIA DE SUPERVISION Y LIQUIDACION DE OBRAS	Muy Alta	ACCION	Acumulado Anual	PROGRAMADO	1.00	1.00	1.00	1.00	1.00	1.00	6.00	100.00
					EJECUTADO	1.00	1.00	1.00	1.00	1.00	1.00	6.00	
AOI30062000360 - ATENCION Y ORIENTACIÓN AL CIUDADANO	OFICINA DE TRAMITE DOCUMENTARIO Y ARCHIVO CENTRAL	Muy Alta	ATENCION	Acumulado Anual	PROGRAMADO	1.00	1.00	10.00	1.00	1.00	1.00	15.00	40.00
					EJECUTADO	1.00	1.00	1.00	1.00	1.00	1.00	6.00	
AOI30062000320 - ELABORACIÓN Y ACTUALIZACIÓN DE LA PROGRAMACIÓN MULTIANUAL DE INVERSIONES	OFICINA DE PROGRAMACION MULTIANUAL DE INVERSIONES	Muy Alta	RESOLUCION	Acumulado Anual	PROGRAMADO	2.00	0.00	0.00	0.00	0.00	0.00	2.00	100.00
					EJECUTADO	2.00	0.00	0.00	0.00	0.00	0.00	2.00	
AOI30062000321 - ELABORACIÓN DE CRITERIOS DE PRIORIZACIÓN PARA LA PROGRAMACIÓN MULTIANUAL DE INVERSIONES	OFICINA DE PROGRAMACION MULTIANUAL DE INVERSIONES	Muy Alta	RESOLUCION	Acumulado Anual	PROGRAMADO	0.00	0.00	0.00	0.00	1.00	0.00	1.00	100.00
					EJECUTADO	0.00	0.00	0.00	0.00	1.00	0.00	1.00	



AOI30062000322 - MONITOREO DEL AVANCE DE LA EJECUCIÓN DE LAS INVERSIONES	OFICINA DE PROGRAMACION MULTIANUAL DE INVERSIONES	Muy Alta	INFORME	Acumulado Anual	PROGRAMADO	1.00	1.00	1.00	1.00	1.00	1.00	6.00	100.00
					EJECUTADO	1.00	1.00	1.00	1.00	1.00	1.00	6.00	
AOI30062000324 - GESTION ADMINISTRATIVA Y OPERATIVA DEL CONCEJO MUNICIPAL	CONCEJO MUNICIPAL	Muy Alta	ACCION	Acumulado Anual	PROGRAMADO	1.00	1.00	1.00	1.00	1.00	1.00	6.00	100.00
					EJECUTADO	1.00	1.00	1.00	1.00	1.00	1.00	6.00	
AOI30062000327 - GESTIÓN ADMINISTRATIVA Y OPERATIVA DE ALCALDIA	ALCALDIA	Muy Alta	ACCION	Acumulado Anual	PROGRAMADO	1.00	1.00	1.00	1.00	1.00	1.00	6.00	100.00
					EJECUTADO	1.00	1.00	1.00	1.00	1.00	1.00	6.00	
AOI30062000328 - DIRECCIÓN DE PLANES DE DESARROLLO MUNICIPAL	ALCALDIA	Muy Alta	ACCION	Acumulado Anual	PROGRAMADO	1.00	0.00	0.00	1.00	0.00	0.00	2.00	100.00
					EJECUTADO	1.00	0.00	0.00	1.00	0.00	0.00	2.00	
AOI30062000304 - ASISTENCIA TÉCNICA PARA LA FORMULACIÓN, ACTUALIZACIÓN Y REGISTRO DEL PLAN OPERATIVO INSTITUCIONAL	OFICINA DE PLANEAMIENTO ESTRATEGICO, MODERNIZACION Y COOPERACIN TECNICA	Muy Alta	ASISTENCIA TECNICA	Acumulado Anual	PROGRAMADO	2.00	2.00	2.00	2.00	2.00	2.00	12.00	100.00
					EJECUTADO	2.00	2.00	2.00	2.00	2.00	2.00	12.00	
AOI30062000305 - SEGUIMIENTO Y EVALUACIÓN DE PLANES OPERATIVOS INSTITUCIONALES	OFICINA DE PLANEAMIENTO ESTRATEGICO, MODERNIZACION Y COOPERACIN TECNICA	Muy Alta	REPORTE	Acumulado Anual	PROGRAMADO	1.00	1.00	1.00	1.00	1.00	1.00	6.00	100.00
					EJECUTADO	1.00	1.00	1.00	1.00	1.00	1.00	6.00	
AOI30062000306 - ELABORACION DE INFORME DE EVALUACION PEI-POI INSTITUCIONAL	OFICINA DE PLANEAMIENTO ESTRATEGICO, MODERNIZACION Y COOPERACIN TECNICA	Muy Alta	INFORME	Acumulado Anual	PROGRAMADO	0.00	0.00	0.00	1.00	0.00	0.00	1.00	100.00
					EJECUTADO	0.00	0.00	0.00	1.00	0.00	0.00	1.00	
AOI30062000314 - GESTIÓN ADMINISTRATIVA Y OPERATIVA DE LA OFICINA DE PRESUPUESTO	OFICINA DE PRESUPUESTO	Muy Alta	ACCION	Acumulado Anual	PROGRAMADO	1.00	1.00	1.00	1.00	1.00	1.00	6.00	100.00
					EJECUTADO	1.00	1.00	1.00	1.00	1.00	1.00	6.00	
AOI30062000315 - PROGRAMACIÓN, FORMULACIÓN Y APROBACIÓN DE PRESUPUESTO INSTITUCIONAL	OFICINA DE PRESUPUESTO	Muy Alta	ACCION	Acumulado Anual	PROGRAMADO	0.00	1.00	0.00	0.00	0.00	0.00	1.00	100.00
					EJECUTADO	0.00	1.00	0.00	0.00	0.00	0.00	1.00	
AOI30062000319 - GESTIÓN ADMINISTRATIVA Y OPERATIVA DE LA OFICINA DE PROGRAMACION MULTIANUAL DE INVERSIONES	OFICINA DE PROGRAMACION MULTIANUAL DE INVERSIONES	Muy Alta	ACCION	Acumulado Anual	PROGRAMADO	1.00	1.00	1.00	1.00	1.00	1.00	6.00	100.00
					EJECUTADO	1.00	1.00	1.00	1.00	1.00	1.00	6.00	
AOI30062000427 - TRANSFERENCIA DE RECURSOS A LA MUNICIPALIDAD DE CENTRO POBLADO APAN ALTO, DISTRITO DE BAMBAMARCA - HUALGAYOC - CAJAMARCA	OFICINA GENERAL DE ADMINISTRACIÓN	Muy Alta	TRANSFERENCIA	Acumulado Anual	PROGRAMADO	1.00	1.00	1.00	1.00	1.00	1.00	6.00	100.00
					EJECUTADO	1.00	1.00	1.00	1.00	1.00	1.00	6.00	
AOI30062000298 - APOYO A LAS BENEFICIENCIAS	OFICINA GENERAL DE ADMINISTRACIÓN	Media	ACCION	Acumulado Anual	PROGRAMADO	1.00	1.00	1.00	1.00	1.00	1.00	6.00	33.33
					EJECUTADO	0.00	0.00	1.00	0.00	0.00	1.00	2.00	
AOI30062000299 - GESTIÓN ADMINISTRATIVA Y OPERATIVA	OFICINA GENERAL DE ASESORIA JURIDICA	Muy Alta	ACCION	Acumulado Anual	PROGRAMADO	1.00	1.00	1.00	1.00	1.00	1.00	6.00	100.00
					EJECUTADO	1.00	1.00	1.00	1.00	1.00	1.00	6.00	
AOI30062000300 - REVISIÓN DE MARCO LEGAL EN LA ELABORACIÓN DE DOCUMENTOS	OFICINA GENERAL DE ASESORIA JURIDICA	Muy Alta	DOCUMENTO	Acumulado Anual	PROGRAMADO	28.00	28.00	28.00	28.00	28.00	28.00	168.00	98.81
					EJECUTADO	23.00	43.00	29.00	27.00	21.00	23.00	166.00	
AOI30062000301 - ASESORAMIENTO TECNICO Y JURIDICO	OFICINA GENERAL DE ASESORIA JURIDICA	Alta	ACCION	Acumulado Anual	PROGRAMADO	1.00	1.00	1.00	1.00	1.00	1.00	6.00	100.00
					EJECUTADO	1.00	1.00	1.00	1.00	1.00	1.00	6.00	
AOI30062000303 - GESTIÓN ADMINISTRATIVA Y OPERATIVA	OFICINA DE PLANEAMIENTO ESTRATEGICO, MODERNIZACION Y COOPERACIN TECNICA	Muy Alta	ACCION	Acumulado Anual	PROGRAMADO	1.00	1.00	1.00	1.00	1.00	1.00	6.00	100.00
					EJECUTADO	1.00	1.00	1.00	1.00	1.00	1.00	6.00	
AOI30062000293 - TRANSFERENCIA DE RECURSOS A LA MUNICIPALIDAD DE CENTRO POBLADO LUCMACUCHO, DISTRITO DE BAMBAMARCA - HUALGAYOC - CAJAMARCA	OFICINA GENERAL DE ADMINISTRACIÓN	Muy Alta	TRANSFERENCIA	Acumulado Anual	PROGRAMADO	1.00	1.00	1.00	1.00	1.00	1.00	6.00	100.00
					EJECUTADO	1.00	1.00	1.00	1.00	1.00	1.00	6.00	
AOI30062000294 - TRANSFERENCIA DE RECURSOS A LA MUNICIPALIDAD DE CENTRO POBLADO CHALA, DISTRITO DE BAMBAMARCA - HUALGAYOC - CAJAMARCA	OFICINA GENERAL DE ADMINISTRACIÓN	Muy Alta	TRANSFERENCIA	Acumulado Anual	PROGRAMADO	1.00	1.00	1.00	1.00	1.00	1.00	6.00	100.00
					EJECUTADO	1.00	1.00	1.00	1.00	1.00	1.00	6.00	
AOI30062000295 - TRANSFERENCIA DE RECURSOS A LA MUNICIPALIDAD DE CENTRO POBLADO CHICOLON, DISTRITO DE BAMBAMARCA - HUALGAYOC - CAJAMARCA	OFICINA GENERAL DE ADMINISTRACIÓN	Muy Alta	TRANSFERENCIA	Acumulado Anual	PROGRAMADO	1.00	1.00	1.00	1.00	1.00	1.00	6.00	100.00
					EJECUTADO	1.00	1.00	1.00	1.00	1.00	1.00	6.00	
AOI30062000297 - TRANSFERENCIA DE RECURSOS A LA MUNICIPALIDAD DE CENTRO POBLADO EL ROMERO, DISTRITO DE BAMBAMARCA - HUALGAYOC - CAJAMARCA	OFICINA GENERAL DE ADMINISTRACIÓN	Muy Alta	TRANSFERENCIA	Acumulado Anual	PROGRAMADO	1.00	1.00	1.00	1.00	1.00	1.00	6.00	100.00
					EJECUTADO	1.00	1.00	1.00	1.00	1.00	1.00	6.00	
AOI30062000425 - TRANSFERENCIA DE RECURSOS A LA MUNICIPALIDAD DE CENTRO POBLADO MORAN LIRIO, DISTRITO DE BAMBAMARCA - HUALGAYOC - CAJAMARCA	OFICINA GENERAL DE ADMINISTRACIÓN	Alta	TRANSFERENCIA	Acumulado Anual	PROGRAMADO	1.00	1.00	1.00	1.00	1.00	1.00	6.00	100.00
					EJECUTADO	1.00	1.00	1.00	1.00	1.00	1.00	6.00	
AOI30062000426 - TRANSFERENCIA DE RECURSOS A LA MUNICIPALIDAD DE CENTRO POBLADO MIRAN PATA, DISTRITO DE BAMBAMARCA - HUALGAYOC - CAJAMARCA	OFICINA GENERAL DE ADMINISTRACIÓN	Muy Alta	TRANSFERENCIA	Acumulado Anual	PROGRAMADO	1.00	1.00	1.00	1.00	1.00	1.00	6.00	100.00
					EJECUTADO	1.00	1.00	1.00	1.00	1.00	1.00	6.00	
AOI30062000286 - TRANSFERENCIA DE RECURSOS A LA MUNICIPALIDAD DE CENTRO POBLADO LA HUALANGA, DISTRITO DE BAMBAMARCA - HUALGAYOC - CAJAMARCA	OFICINA GENERAL DE ADMINISTRACIÓN	Muy Alta	TRANSFERENCIA	Acumulado Anual	PROGRAMADO	1.00	1.00	1.00	1.00	1.00	1.00	6.00	100.00
					EJECUTADO	1.00	1.00	1.00	1.00	1.00	1.00	6.00	
AOI30062000287 - TRANSFERENCIA DE RECURSOS A LA MUNICIPALIDAD DE CENTRO POBLADO EL TUCO, DISTRITO DE BAMBAMARCA - HUALGAYOC - CAJAMARCA	OFICINA GENERAL DE ADMINISTRACIÓN	Muy Alta	TRANSFERENCIA	Acumulado Anual	PROGRAMADO	1.00	1.00	1.00	1.00	1.00	1.00	6.00	100.00
					EJECUTADO	1.00	1.00	1.00	1.00	1.00	1.00	6.00	
AOI30062000289 - TRANSFERENCIA DE RECURSOS A LA MUNICIPALIDAD DE CENTRO POBLADO ATOSHAICO, DISTRITO DE BAMBAMARCA - HUALGAYOC - CAJAMARCA	OFICINA GENERAL DE ADMINISTRACIÓN	Muy Alta	TRANSFERENCIA	Acumulado Anual	PROGRAMADO	1.00	1.00	1.00	1.00	1.00	1.00	6.00	100.00
					EJECUTADO	1.00	1.00	1.00	1.00	1.00	1.00	6.00	
AOI30062000290 - TRANSFERENCIA DE RECURSOS A LA MUNICIPALIDAD DE CENTRO POBLADO QUENGO RIO, DISTRITO DE BAMBAMARCA - HUALGAYOC - CAJAMARCA	OFICINA GENERAL DE ADMINISTRACIÓN	Muy Alta	TRANSFERENCIA	Acumulado Anual	PROGRAMADO	1.00	1.00	1.00	1.00	1.00	1.00	6.00	100.00
					EJECUTADO	1.00	1.00	1.00	1.00	1.00	1.00	6.00	
AOI30062000291 - TRANSFERENCIA DE RECURSOS A LA MUNICIPALIDAD DE CENTRO POBLADO MARCO LAGUNA, DISTRITO DE BAMBAMARCA - HUALGAYOC - CAJAMARCA	OFICINA GENERAL DE ADMINISTRACIÓN	Muy Alta	TRANSFERENCIA	Acumulado Anual	PROGRAMADO	1.00	1.00	1.00	1.00	1.00	1.00	6.00	100.00
					EJECUTADO	1.00	1.00	1.00	1.00	1.00	1.00	6.00	
AOI30062000292 - TRANSFERENCIA DE RECURSOS A LA MUNICIPALIDAD DE CENTRO POBLADO EL AUQUE, DISTRITO DE BAMBAMARCA - HUALGAYOC - CAJAMARCA	OFICINA GENERAL DE ADMINISTRACIÓN	Muy Alta	TRANSFERENCIA	Acumulado Anual	PROGRAMADO	1.00	1.00	1.00	1.00	1.00	1.00	6.00	100.00
					EJECUTADO	1.00	1.00	1.00	1.00	1.00	1.00	6.00	
AOI30062000280 - TRANSFERENCIA DE RECURSOS A LA MUNICIPALIDAD DE CENTRO POBLADO PUSOC, DISTRITO DE BAMBAMARCA - HUALGAYOC - CAJAMARCA	OFICINA GENERAL DE ADMINISTRACIÓN	Muy Alta	TRANSFERENCIA	Acumulado Anual	PROGRAMADO	1.00	1.00	1.00	1.00	1.00	1.00	6.00	100.00
					EJECUTADO	1.00	1.00	1.00	1.00	1.00	1.00	6.00	
AOI30062000281 - TRANSFERENCIA DE RECURSOS A LA MUNICIPALIDAD DE CENTRO POBLADO SAN ANTONIO, DISTRITO DE BAMBAMARCA - HUALGAYOC - CAJAMARCA	OFICINA GENERAL DE ADMINISTRACIÓN	Muy Alta	TRANSFERENCIA	Acumulado Anual	PROGRAMADO	1.00	1.00	1.00	1.00	1.00	1.00	6.00	100.00
					EJECUTADO	1.00	1.00	1.00	1.00	1.00	1.00	6.00	
AOI30062000282 - TRANSFERENCIA DE RECURSOS A LA MUNICIPALIDAD DE CENTRO POBLADO EL TAMBO, DISTRITO DE BAMBAMARCA - HUALGAYOC - CAJAMARCA	OFICINA GENERAL DE ADMINISTRACIÓN	Muy Alta	TRANSFERENCIA	Acumulado Anual	PROGRAMADO	1.00	1.00	1.00	1.00	1.00	1.00	6.00	100.00
					EJECUTADO	1.00	1.00	1.00	1.00	1.00	1.00	6.00	
AOI30062000283 - TRANSFERENCIA DE RECURSOS A LA MUNICIPALIDAD DE CENTRO POBLADO HUANA BAMBAMARCA, DISTRITO DE BAMBAMARCA - HUALGAYOC - CAJAMARCA	OFICINA GENERAL DE ADMINISTRACIÓN	Muy Alta	TRANSFERENCIA	Acumulado Anual	PROGRAMADO	1.00	1.00	1.00	1.00	1.00	1.00	6.00	100.00
					EJECUTADO	1.00	1.00	1.00	1.00	1.00	1.00	6.00	
AOI30062000284 - TRANSFERENCIA DE RECURSOS A LA MUNICIPALIDAD DE CENTRO POBLADO SAN JUAN DE LACANCA, DISTRITO DE BAMBAMARCA - HUALGAYOC - CAJAMARCA	OFICINA GENERAL DE ADMINISTRACIÓN	Muy Alta	TRANSFERENCIA	Acumulado Anual	PROGRAMADO	1.00	1.00	1.00	1.00	1.00	1.00	6.00	100.00
					EJECUTADO	1.00	1.00	1.00	1.00	1.00	1.00	6.00	

AOI30062000285 - TRANSFERENCIA DE RECURSOS A LA MUNICIPALIDAD DE CENTRO POBLADO EL ALUMBRE, DISTRITO DE BAMBAMARCA - HUALGAYOC - CAJAMARCA	OFICINA GENERAL DE ADMINISTRACIÓN	Muy Alta	TRANSFERENCIA	Acumulado Anual	PROGRAMADO	1.00	1.00	1.00	1.00	1.00	1.00	6.00	100.00
					EJECUTADO	1.00	1.00	1.00	1.00	1.00	1.00	6.00	
AOI30062000247 - GESTIÓN ADMINISTRATIVA Y OPERATIVA	OFICINA DE CONTABILIDAD	Muy Alta	ACCION	Acumulado Anual	PROGRAMADO	1.00	1.00	1.00	1.00	1.00	1.00	6.00	100.00
					EJECUTADO	1.00	1.00	1.00	1.00	1.00	1.00	6.00	
AOI30062000254 - ELABORACIÓN Y EVALUACIÓN DE EXPEDIENTES TÉCNICOS	SUB GERENCIA DE ESTUDIOS DE PROYECTOS DE INVERSION PUBLICA	Muy Alta	EXPEDIENTE	Acumulado Anual	PROGRAMADO	0.00	4.00	3.00	5.00	2.00	0.00	14.00	100.00
					EJECUTADO	0.00	4.00	3.00	5.00	2.00	0.00	14.00	
AOI30062000258 - GESTIÓN ADMINISTRATIVA Y OPERATIVA	OFICINA DE TESORERIA	Muy Alta	ACCION	Acumulado Anual	PROGRAMADO	1.00	1.00	1.00	1.00	1.00	1.00	6.00	100.00
					EJECUTADO	1.00	1.00	1.00	1.00	1.00	1.00	6.00	
AOI30062000249 - GESTION ADMINISTRATIVA Y OPERATIVA DE LA GERENCIA DE DESARROLLO TERRITORIAL Y CONTROL URBANO	SUB GERENCIA DE DESARROLLO TERRITORIAL Y CONTROL URBANO	Muy Alta	ACCION	Acumulado Anual	PROGRAMADO	1.00	1.00	1.00	1.00	1.00	1.00	6.00	100.00
					EJECUTADO	1.00	1.00	1.00	1.00	1.00	1.00	6.00	
AOI30062000275 - GESTIÓN ADMINISTRATIVA Y OPERATIVA	OFICINA DE ABASTECIMIENTO	Muy Alta	ACCION	Acumulado Anual	PROGRAMADO	1.00	1.00	1.00	1.00	1.00	1.00	6.00	100.00
					EJECUTADO	1.00	1.00	1.00	1.00	1.00	1.00	6.00	
AOI30062000276 - GESTIÓN ADMINISTRATIVA Y OPERATIVA	OFICINA DE TECNOLOGIA DE LA INFORMACION	Muy Alta	ACCION	Acumulado Anual	PROGRAMADO	1.00	1.00	1.00	1.00	1.00	1.00	6.00	100.00
					EJECUTADO	1.00	1.00	1.00	1.00	1.00	1.00	6.00	
AOI30062000231 - ATENCIÓN OPORTUNA DE EXPEDIENTES ADMINISTRATIVOS (SG)	OFICINA GENERAL DE ATENCION AL CIUDADANO Y GESTION DOCUMENTAL	Muy Alta	EXPEDIENTE	Acumulado Anual	PROGRAMADO	1.00	1.00	1.00	1.00	1.00	1.00	6.00	100.00
					EJECUTADO	1.00	1.00	1.00	1.00	1.00	1.00	6.00	
AOI30062000232 - GESTIÓN ADMINISTRATIVA Y OPERATIVA TRAMITE DOCUMENTARIO	OFICINA DE TRAMITE DOCUMENTARIO Y ARCHIVO CENTRAL	Muy Alta	ACCION	Acumulado Anual	PROGRAMADO	1.00	1.00	1.00	1.00	1.00	1.00	6.00	100.00
					EJECUTADO	1.00	1.00	1.00	1.00	1.00	1.00	6.00	
AOI30062000361 - GESTIÓN Y CUSTODIA DE DOCUMENTOS DEL ARCHIVO CENTRAL	OFICINA DE TRAMITE DOCUMENTARIO Y ARCHIVO CENTRAL	Muy Alta	ACCION	Acumulado Anual	PROGRAMADO	1.00	1.00	1.00	1.00	1.00	1.00	6.00	100.00
					EJECUTADO	1.00	1.00	1.00	1.00	1.00	1.00	6.00	
AOI30062000234 - GESTION ADMINISTRATIVA Y OPERATIVA DE LA OFICINA DE IMAGEN INSTITUCIONAL	OFICINA DE IMÁGEN INSTITUCIONAL	Muy Alta	ACCION	Acumulado Anual	PROGRAMADO	1.00	1.00	1.00	1.00	1.00	1.00	6.00	100.00
					EJECUTADO	1.00	1.00	1.00	1.00	1.00	1.00	6.00	
AOI30062000312 - GESTIÓN ADMINISTRATIVA Y OPERATIVA	OFICINA GENERAL DE PLANEAMIENTO Y PRESUPUESTO	Muy Alta	ACCION	Acumulado Anual	PROGRAMADO	1.00	1.00	1.00	1.00	1.00	1.00	6.00	100.00
					EJECUTADO	1.00	1.00	1.00	1.00	1.00	1.00	6.00	
AOI30062000238 - GESTION ADMINISTRATIVA	GERENCIA DE DESARROLLO TERRITORIAL E INFRAESTRUCTURA	Muy Alta	ACCION	Acumulado Anual	PROGRAMADO	1.00	1.00	1.00	1.00	1.00	1.00	6.00	100.00
					EJECUTADO	1.00	1.00	1.00	1.00	1.00	1.00	6.00	

EJECUCIÓN FÍSICA POR AEI.11.03: 95.49

AEI.11.04 II Recaudación tributaria efectiva en la Municipalidad

CÓDIGO	TIPO / DE OEI	OBJETIVO ESTRATEGICO / ACCION ESTRATÉGICA / ACTIVIDAD OPERATIVA	CENTRO DE COSTO	NIVEL DE PRIORIDAD	UNIDAD MEDIDA	TIPO DE AGREGACIÓN	PROG. / EJE.	FISICO							
								Ene	Feb	Mar	Abr	May	Jun	AVANCE ACUMULADO	AVANCE %
AOI30062000208 - ATENCIÓN Y ORIENTACIÓN AL CIUDADANO EN TEMAS DE TRIBUTOS MUNICIPALES		SUB GERENCIA DE RENTAS Y ORIENTACION TRIBUTARIA		Muy Alta	ACCION	Acumulado Anual	PROGRAMADO	1.00	1.00	1.00	1.00	1.00	1.00	6.00	100.00
							EJECUTADO	1.00	1.00	1.00	1.00	1.00	1.00	6.00	
AOI30062000209 - IMPLEMENTACION Y DIFUSIÓN DE BENEFICIOS TRIBUTARIOS		SUB GERENCIA DE RENTAS Y ORIENTACION TRIBUTARIA		Muy Alta	ACCION	Acumulado Anual	PROGRAMADO	4.00	0.00	0.00	0.00	0.00	0.00	4.00	0.00
							EJECUTADO	0.00	0.00	0.00	0.00	0.00	0.00	0.00	
AOI30062000211 - PROGRAMACIÓN Y EJECUCIÓN DE CAMPAÑAS O PROGRAMAS PARA GENERAR UNA CULTURA TRIBUTARIA EN LA JURISDICCIÓN		SUB GERENCIA DE RENTAS Y ORIENTACION TRIBUTARIA		Muy Alta	CAMPAÑA	Acumulado Anual	PROGRAMADO	1.00	0.00	0.00	0.00	0.00	0.00	1.00	0.00
							EJECUTADO	0.00	0.00	0.00	0.00	0.00	0.00	0.00	
AOI30062000212 - EMISIÓN, DISTRIBUCIÓN Y CONTROL DE EMISIÓN MECANIZADA ANUAL (CUPONERAS) DEL IMPUESTO PREDIAL Y ARBITRIOS MUNICIPALES.		SUB GERENCIA DE RENTAS Y ORIENTACION TRIBUTARIA		Muy Alta	ACCION	Acumulado Anual	PROGRAMADO	1.00	0.00	0.00	0.00	0.00	0.00	1.00	100.00
							EJECUTADO	1.00	0.00	0.00	0.00	0.00	0.00	1.00	
AOI30062000213 - PLANEAMIENTO DE POLÍTICAS, MECANISMOS E INSTRUMENTOS NECESARIOS PARA UNA BUENA Y EFECTIVA COBRANZA TRIBUTARIA		GERENCIA DE ADMINISTRACION TRIBUTARIA		Muy Alta	ACCION	Acumulado Anual	PROGRAMADO	1.00	0.00	0.00	0.00	0.00	0.00	1.00	100.00
							EJECUTADO	1.00	0.00	0.00	0.00	0.00	0.00	1.00	
AOI30062000217 - FORMULACIÓN DEL PLAN ANUAL DE COBRANZAS DE OBLIGACIONES TRIBUTARIAS Y NO TRIBUTARIAS EN COBRANZA COACTIVA. (SG EJECUCIÓN COACTIVA)		SUB GERENCIA DE EJECUCION COACTIVA		Muy Alta	ACCION	Acumulado Anual	PROGRAMADO	1.00	0.00	0.00	0.00	0.00	0.00	1.00	100.00
							EJECUTADO	1.00	0.00	0.00	0.00	0.00	0.00	1.00	
AOI30062000219 - FORMULACIÓN Y SUPERVISIÓN DEL PROCEDIMIENTO DE EJECUCIÓN COACTIVA		SUB GERENCIA DE EJECUCION COACTIVA		Muy Alta	ACCION	Acumulado Anual	PROGRAMADO	1.00	0.00	0.00	0.00	0.00	0.00	1.00	100.00
							EJECUTADO	1.00	0.00	0.00	0.00	0.00	0.00	1.00	

EJECUCIÓN FÍSICA POR AEI.11.04: 71.43

AEI.11.05 II Servicio civil implementado en beneficio de la Municipalidad


CÓDIGO	TIPO / DE OEI	OBJETIVO ESTRATEGICO / ACCION ESTRATÉGICA / ACTIVIDAD OPERATIVA	CENTRO DE COSTO	NIVEL DE PRIORIDAD	UNIDAD MEDIDA	TIPO DE AGREGACIÓN	PROG. / EJE.	FISICO							
								Ene	Feb	Mar	Abr	May	Jun	AVANCE ACUMULADO	AVANCE %
AOI30062000099 - ESTABLECER, DESARROLLAR Y EFECTUAR LA POLÍTICA DE RECURSOS HUMANOS RESPECTO AL SERVICIO CIVIL		OFICINA DE GESTIÓN DE RECURSOS HUMANOS		Muy Alta	ACCION	Acumulado Anual	PROGRAMADO	0.00	0.00	1.00	0.00	0.00	1.00	2.00	0.00
							EJECUTADO	0.00	0.00	0.00	0.00	0.00	0.00	0.00	
AOI30062000100 - DOTACIÓN DE SERVIDORES CIVILES		OFICINA DE GESTIÓN DE RECURSOS HUMANOS		Muy Alta	PERSONA	Acumulado Anual	PROGRAMADO	0.00	0.00	0.00	0.00	0.00	0.00	S.P.	S.P.
							EJECUTADO	0.00	0.00	0.00	0.00	0.00	0.00	0.00	

EJECUCIÓN FÍSICA POR AEI.11.05: 0.00

AEI.11.06 II Gobierno abierto implementado en la Municipalidad

CÓDIGO	TIPO / DE OEI	OBJETIVO ESTRATEGICO / ACCION ESTRATÉGICA / ACTIVIDAD OPERATIVA	CENTRO DE COSTO	NIVEL DE PRIORIDAD	UNIDAD MEDIDA	TIPO DE AGREGACIÓN	PROG. / EJE.	FISICO							
								Ene	Feb	Mar	Abr	May	Jun	AVANCE ACUMULADO	AVANCE %
AOI30062000234 - DESARROLLO DE ACCIONES DE PRENSA, IMAGEN Y PROTOCOLO		OFICINA DE IMÁGEN INSTITUCIONAL		Muy Alta	ACCION	Acumulado Anual	PROGRAMADO	1.00	1.00	1.00	1.00	1.00	1.00	6.00	100.00
							EJECUTADO	1.00	1.00	1.00	1.00	1.00	1.00	6.00	
AOI30062000215 - PARTICIPACIÓN EN MESAS DE TRABAJO EN EL EJERCICIO DE LA CIUDADANÍA		OFICINA DE PLANEAMIENTO ESTRATEGICO, MODERNIZACION Y COOPERACION TECNICA		Muy Alta	ACTA	Acumulado Anual	PROGRAMADO	1.00	1.00	1.00	1.00	1.00	1.00	6.00	100.00
							EJECUTADO	1.00	1.00	1.00	1.00	1.00	1.00	6.00	
AOI30062000318 - REALIZACIÓN DEL PROCESO DE PRESUPUESTO PARTICIPATIVO		OFICINA DE PRESUPUESTO		Muy Alta	TALLER	Acumulado Anual	PROGRAMADO	0.00	0.00	3.00	0.00	0.00	0.00	3.00	100.00
							EJECUTADO	0.00	0.00	3.00	0.00	0.00	0.00	3.00	

EJECUCIÓN FÍSICA POR AEI.11.06: 100.00



AEI.11.07		II Procedimientos administrativos simplificados en la Municipalidad													
CÓDIGO	TIPO / DE OEI	OBJETIVO ESTRATEGICO / ACCION ESTRATÉGICA / ACTIVIDAD OPERATIVA	CENTRO DE COSTO	NIVEL DE PRIORIDAD	UNIDAD MEDIDA	TIPO DE AGREGACIÓN	PROG. / EJE.	FISICO							
								Ene	Feb	Mar	Abr	May	Jun	AVANCE ACUMULADO	AVANCE % ACUMULADO
AOI30062000237 - ADMINISTRACION DE RECURSOS MUNICIPALES			OFICINA GENERAL DE ADMINISTRACIÓN	Muy Alta	ACCION	Acumulado Anual	PROGRAMADO	1.00	1.00	1.00	1.00	1.00	1.00	6.00	100.00
							EJECUTADO	1.00	1.00	1.00	1.00	1.00	1.00	6.00	
AOI30062000414 - ACTUALIZACION DEL REGLAMENTO DE ORGANIZACION Y FUNCIONES-ROF			OFICINA DE PLANEAMIENTO ESTRATEGICO, MODERNIZACION Y COOPERACIN TECNICA	Muy Alta	ACCION	Acumulado Anual	PROGRAMADO	0.00	0.00	0.00	0.00	0.00	1.00	1.00	100.00
							EJECUTADO	0.00	0.00	0.00	0.00	0.00	1.00	1.00	
AOI30062000415 - ELARACION Y/O ACTUALIZACIÓN DEL TEXTO ÚNICO DE SERVICIOS NO EXCLUSIVOS - TUSNE			OFICINA DE PLANEAMIENTO ESTRATEGICO, MODERNIZACION Y COOPERACIN TECNICA	Alta	ACCION	Acumulado Anual	PROGRAMADO	0.00	0.00	0.00	0.00	0.00	1.00	1.00	100.00
							EJECUTADO	0.00	0.00	0.00	0.00	0.00	1.00	1.00	
EJECUCIÓN FÍSICA POR AEI.11.07:															100.00
AEI.11.10		II Programa de fortalecimiento de capacidades permanente para personal de la Municipalidad													
CÓDIGO	TIPO / DE OEI	OBJETIVO ESTRATEGICO / ACCION ESTRATÉGICA / ACTIVIDAD OPERATIVA	CENTRO DE COSTO	NIVEL DE PRIORIDAD	UNIDAD MEDIDA	TIPO DE AGREGACIÓN	PROG. / EJE.	FISICO							
								Ene	Feb	Mar	Abr	May	Jun	AVANCE ACUMULADO	AVANCE % ACUMULADO
AOI30062000092 - ELABORACIÓN Y APROBACIÓN DEL PLAN DE DESARROLLO DE PERSONAS PDP			OFICINA DE GESTIÓN DE RECURSOS HUMANOS	Muy Alta	PLAN	Acumulado Anual	PROGRAMADO	0.00	0.00	1.00	0.00	0.00	1.00	2.00	50.00
							EJECUTADO	0.00	0.00	1.00	0.00	0.00	0.00	1.00	
AOI30062000096 - EJECUCIÓN DEL PLAN DE SEGURIDAD Y SALUD EN EL TRABAJO			OFICINA DE GESTIÓN DE RECURSOS HUMANOS	Muy Alta	PARTICIPANTE	Acumulado Anual	PROGRAMADO	0.00	0.00	0.00	0.00	0.00	0.00	S.P.	S.P.
							EJECUTADO	0.00	0.00	0.00	0.00	0.00	0.00	0.00	
EJECUCIÓN FÍSICA POR AEI.11.10:															50.00
AEI.11.11		II Programa de gestión integral de relaciones humanas y sociales en la Municipalidad													
CÓDIGO	TIPO / DE OEI	OBJETIVO ESTRATEGICO / ACCION ESTRATÉGICA / ACTIVIDAD OPERATIVA	CENTRO DE COSTO	NIVEL DE PRIORIDAD	UNIDAD MEDIDA	TIPO DE AGREGACIÓN	PROG. / EJE.	FISICO							
								Ene	Feb	Mar	Abr	May	Jun	AVANCE ACUMULADO	AVANCE % ACUMULADO
AOI30062000107 - PROMOCIÓN DE SALUD PREVENTIVA, ATENCIÓN Y ACOMPAÑAMIENTO A TRABAJADORES MUNICIPALES			OFICINA DE GESTIÓN DE RECURSOS HUMANOS	Muy Alta	ACCION	Acumulado Anual	PROGRAMADO	1.00	1.00	1.00	5.00	5.00	1.00	14.00	42.86
							EJECUTADO	1.00	1.00	1.00	1.00	1.00	1.00	6.00	
EJECUCIÓN FÍSICA POR AEI.11.11:															42.9
EJECUCIÓN FÍSICA PROMEDIO TOTAL:															85.88
EJECUCIÓN FÍSICA PROMEDIO POR OEI TIPO I :															77.78
EJECUCIÓN FÍSICA PROMEDIO POR OEI TIPO II :															92.47

TABLA RESÚMEN						AO EN SEGUIMIENTO	
Año: 2025	[0%-75%>	[75%-95%>	≥95%	AO CON INFORMACIÓN INCOMPLETA	AEI / AO EN SEGUIMIENTO (1)		188
Acciones Estratégicas	12	5	21	-	38		188
Actividades Operativas (Ejecución física)	29	4	152	0	185		0

(1) No se considera las AO con resultado S.P

NOTAS:

- (i) Forman parte del reporte solo las AO activas y con metas físicas mayores a cero en el año; asimismo, que tengan el estado “Aprobado”, tanto en seguimiento como en reprogramación.
- (ii) La columna AVANCE ACUMULADO, en las filas PROGRAMADO y EJECUTADO de cada AO, mostrará valores que dependerán de su configuración en la columna TIPO DE AGREGACIÓN:
- a) Si es “Acumulado Anual” se suma los valores de enero a junio.
- b) Si es “Acumulado Mensual” se toma el último valor mayor a cero de enero a junio.
- c) Si es “No Acumulado” solo se señala con “-”.
- (iii) Los valores de la columna AVANCE % ACUMULADO dependerán de su configuración en TIPO DE AGREGACIÓN:
- a) Si es “Acumulado Anual” o “Acumulado Mensual” se calcula como (ejecución acumulada / programación acumulada) *100.
- b) Si es “No Acumulado”, como el promedio de (ejecución / programación) *100 de cada mes. Considerando solo a las AO cuya programación sea mayor a 0 entre enero y junio.
- c) Para todos los casos, mostrará “S.I.” si falta registrar el seguimiento en algún mes durante el primer semestre.
- (iv) La sigla “S.I.” significa seguimiento incompleto. Se presenta en AO con registros de seguimiento vacío en algunos de los meses durante el primer semestre.
- (v) La sigla “S.P.” significa sin programación y se presenta en AO que tienen programación cero en todos los meses del primer semestre.
- (vi) Las cifras de EJECUCIÓN FÍSICA POR AEI son calculadas como el promedio del AVANCE % ACUMULADO de sus AO. Consideraciones:
- a) Si no tendrá un valor calculado cuando ninguna de sus AO esté en “S.I.”.
- b) No se incluye el promedio las AO con “-” ni “S.P.”.
- (vii) La cifra de EJECUCIÓN FÍSICA TOTAL es calculado como el promedio de la EJECUCIÓN FÍSICA de todas las AO.



